

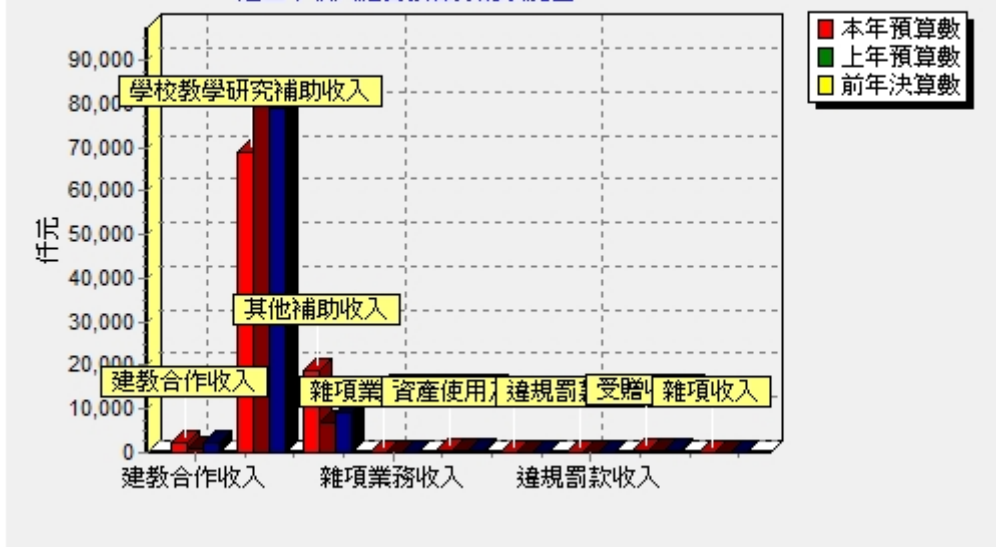
國立臺東大學附屬特殊教育學校校務基金 收支預計表

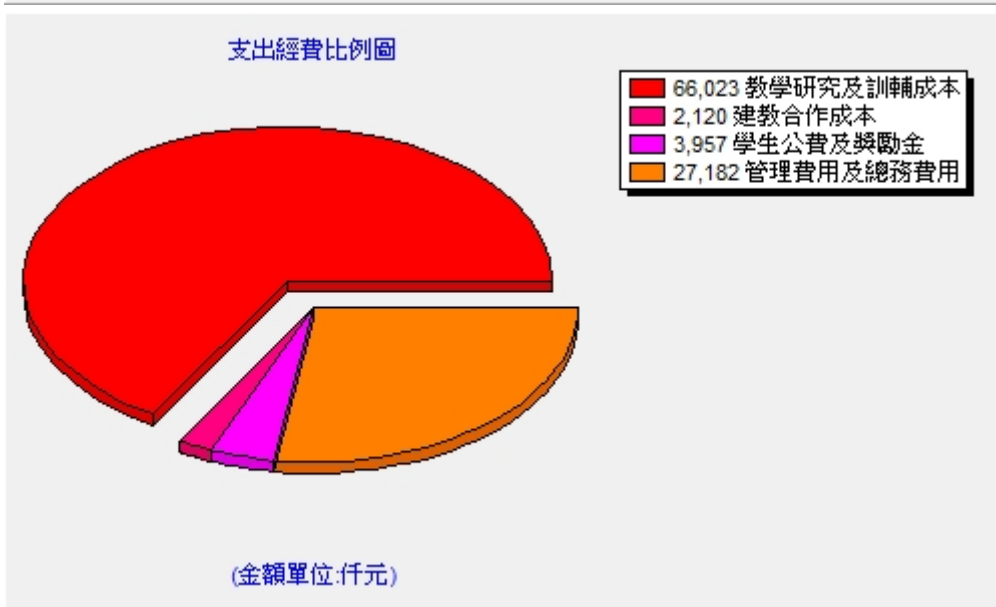
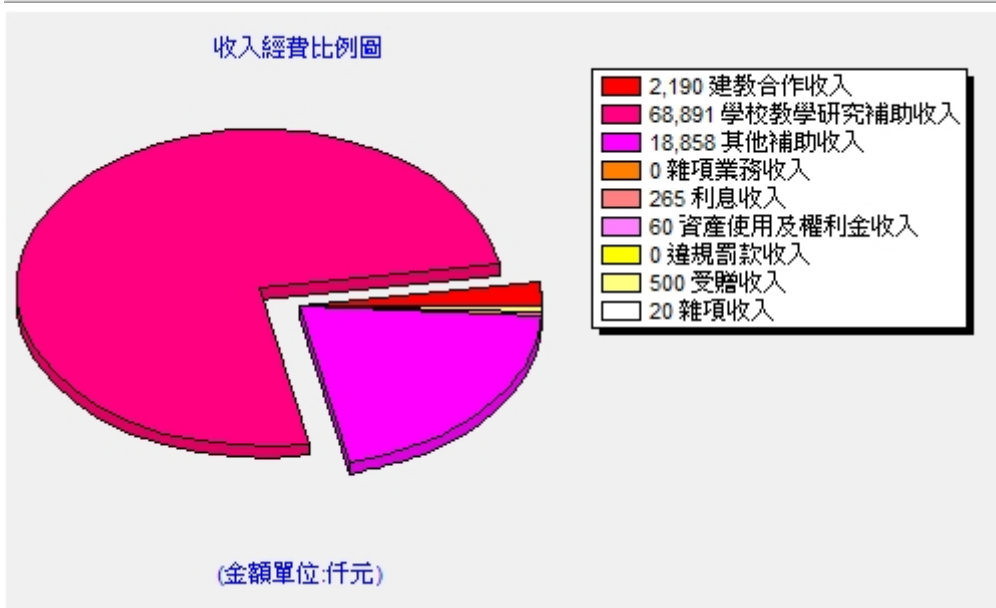
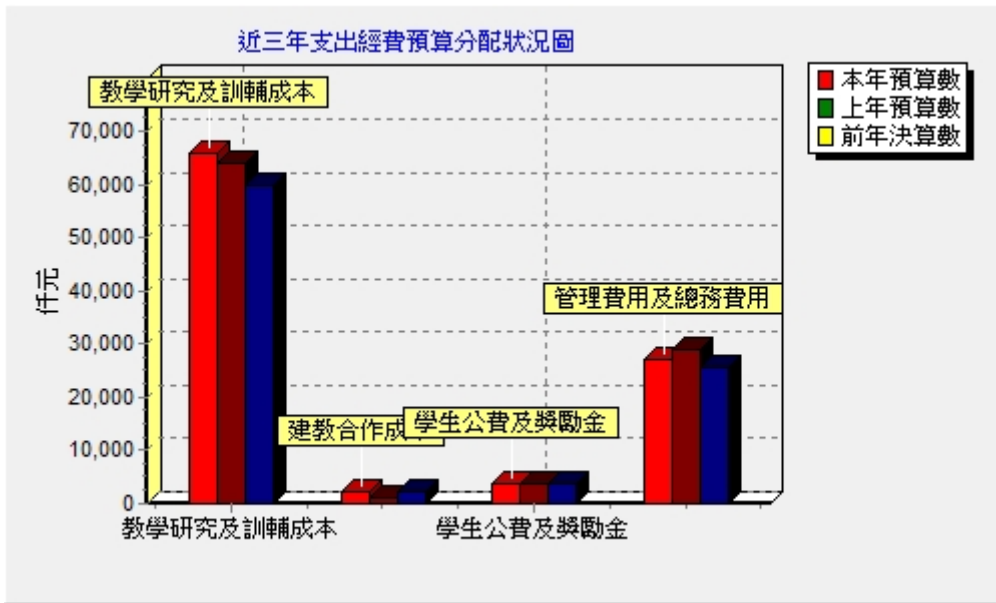
中華民國111年度

單位:新臺幣仟元

前年度決算數		科 目	本年度預算數		上年度預算數		比較增減(-)	
			金額	%	金額	%	金額	%
90,532	100.00	業務收入	89,939	100.00	88,276	100.00	1,663	1.88
2,254	2.49	教學收入	2,190	2.43	1,130	1.28	1,060	93.81
2,254	2.49	建教合作收入	2,190	2.43	1,130	1.28	1,060	93.81
88,279	97.51	其他業務收入	87,749	97.57	87,146	98.72	603	0.69
78,915	87.17	學校教學研究補助收入	68,891	76.60	80,331	91.00	-11,440	-14.24
9,349	10.33	其他補助收入	18,858	20.97	6,815	7.72	12,043	176.71
15	0.02	雜項業務收入	0	0.00	0	0.00	0	
91,744	101.34	業務成本與費用	99,282	110.39	98,069	111.09	1,213	1.24
62,127	68.62	教學成本	68,143	75.77	65,336	74.01	2,807	4.30
60,036	66.31	教學研究及訓輔成本	66,023	73.41	64,236	72.77	1,787	2.78
2,092	2.31	建教合作成本	2,120	2.36	1,100	1.25	1,020	92.73
3,957	4.37	其他業務成本	3,957	4.40	3,839	4.35	118	3.07
3,957	4.37	學生公費及獎勵金	3,957	4.40	3,839	4.35	118	3.07
25,660	28.34	管理及總務費用	27,182	30.22	28,894	32.73	-1,712	-5.93
25,660	28.34	管理費用及總務費用	27,182	30.22	28,894	32.73	-1,712	-5.93
-1,212	-1.34	業務賸餘(短絀)	-9,343	-10.39	-9,793	-11.09	450	-4.60
873	0.96	業務外收入	845	0.94	843	0.95	2	0.24
340	0.38	財務收入	265	0.29	263	0.30	2	0.76
340	0.38	利息收入	265	0.29	263	0.30	2	0.76
533	0.59	其他業務外收入	580	0.64	580	0.66	0	0.00
79	0.09	資產使用及權利金收入	60	0.07	60	0.07	0	0.00
3	0.00	違規罰款收入	0	0.00	0	0.00	0	
449	0.50	受贈收入	500	0.56	500	0.57	0	0.00
2	0.00	雜項收入	20	0.02	20	0.02	0	0.00
873	0.96	業務外賸餘(短絀)	845	0.94	843	0.95	2	0.24
-339	-0.37	本期賸餘(短絀)	-8,498	-9.45	-8,950	-10.14	452	-5.05

近三年收入經費預算分配狀況圖





國立臺東大學附屬特殊教育學校校務基金 餘絀撥補預計表

中華民國111年度 單位:新臺幣仟元

上年度預算數		項 目	本年度預算數		說 明
金 額	%		金 額	%	
18,675	100.00	賸餘之部	17,830	100.00	
0		本期賸餘	0		
18,675	100.00	前期未分配賸餘	17,830	100.00	
0		追溯適用及追溯重編之影響數	0		
0		公積轉列數	0		
0		損壞工作	0		
8,950	47.93	分配之部	8,498	47.66	
8,950	47.93	填補累積短絀	8,498	47.66	
0		提存公積	0		
0		賸餘撥充基金數	0		
0		解繳公庫淨額	0		
0		其他依法分配數	0		
9,725	52.07	未分配賸餘	9,332	52.34	
8,950	100.00	短絀之部	8,498	100.00	
8,950	100.00	本期短絀	8,498	100.00	
0		前期待填補之短絀	0		
0		追溯適用及追溯重編之影響數	0		
0		其他轉入數	0		
8,950	100.00	填補之部	8,498	100.00	
8,950	100.00	撥用賸餘	8,498	100.00	
0		撥用公積	0		
0		折減基金	0		
0		公庫撥款	0		
0		待填補之短絀	0		

國立臺東大學附屬特殊教育學校校務基金 現金流量預計表

中華民國111年度

單位:新臺幣仟元

項 目	預算數	說 明
▼業務活動之現金流量	-109	
本期賸餘(短絀)	-8,498	
利息股利之調整	-265	
利息收入	-265	
未計利息股利之本期賸餘(短絀)	-8,763	
調整項目	8,568	提列折舊856萬8千元。
折舊、減損及折耗	8,536	含房屋及建築413萬4千元、機械及設備188萬4千元、交通及運輸設備68萬8千元及什項設備183萬元。
房屋及建築	4,134	
機械及設備	1,884	
交通及運輸設備	688	
什項設備	1,830	
攤銷	32	
攤銷電腦軟體	32	
未計利息股利之現金流入(流出)	-195	
收取利息	86	
▼業務活動之淨現金流入(流出)	-109	
▼投資活動之現金流量	-3,251	
收取利息	179	
增加不動產、廠房及設備、礦產資源	3,390	國庫撥款333萬元及營運資金6萬元，係增置機械及設備171萬元，交通及運輸設備20萬元，什項設備148萬元。
增加不動產、廠房及設備	3,390	
固定資產之增置	3,390	
機械及設備	1,710	
交通及運輸設備	200	
什項設備	1,480	
增加無形資產及其他資產	40	營運資金4萬元，增置無形資產4萬元。
增加無形資產	40	
▼投資活動之淨現金流入(流出)	-3,251	
▼籌資活動之現金流量	3,330	
增加基金、公積及填補短絀	3,330	國庫撥款增置固定資產333萬元。
增加基金	3,330	
公庫撥款增置固定資產	3,330	
▼籌資活動之淨現金流入(流出)	3,330	
▼現金及約當現金之淨增(淨減)	-30	
▼期初現金及約當現金	48,185	
▼期末現金及約當現金	48,155	
▼不影響現金流量之投資與籌資活動		
國庫撥款333萬元，係增置機械及設備165萬元、交通及運輸設備20萬元、什項設備148萬元。		

國立臺東大學附屬特殊教育學校校務基金 預計平衡表

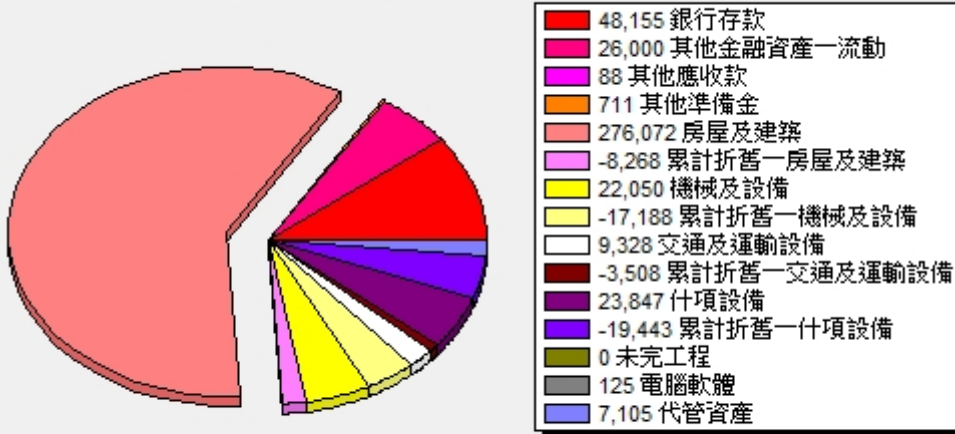
中華民國111年12月31日

單位:新臺幣仟元

109年12月31日實際數	科目	111年12月31日預計數	110年12月31日預計數	比較增減
372,732	資產	365,074	370,242	-5,168
74,303	流動資產	74,243	74,273	-30
50,215	現金	48,155	48,185	-30
50,215	銀行存款	48,155	48,185	-30
24,000	流動金融資產	26,000	26,000	0
24,000	其他金融資產－流動	26,000	26,000	0
88	應收款項	88	88	0
88	其他應收款	88	88	0
711	投資、長期應收款、貸墊款及準備金	711	711	0
711	準備金	711	711	0
711	其他準備金	711	711	0
290,504	不動產、廠房及設備	282,890	288,036	-5,146
0	房屋及建築	267,804	271,938	-4,134
0	房屋及建築	276,072	276,072	0
0	累計折舊－房屋及建築	-8,268	-4,134	-4,134
5,465	機械及設備	4,862	5,036	-174
18,635	機械及設備	22,050	20,340	1,710
-13,170	累計折舊－機械及設備	-17,188	-15,304	-1,884
2,961	交通及運輸設備	5,820	6,308	-488
5,333	交通及運輸設備	9,328	9,128	200
-2,372	累計折舊－交通及運輸設備	-3,508	-2,820	-688
6,006	什項設備	4,404	4,754	-350
21,377	什項設備	23,847	22,367	1,480
-15,371	累計折舊－什項設備	-19,443	-17,613	-1,830
276,072	購建中固定資產	0	0	0
276,072	未完工程	0	0	0
109	無形資產	125	117	8
109	無形資產	125	117	8
109	電腦軟體	125	117	8
7,105	其他資產	7,105	7,105	0
7,105	什項資產	7,105	7,105	0
7,105	代管資產	7,105	7,105	0
372,732	合計	365,074	370,242	-5,168
14,386	負債	14,386	14,386	0
5,050	流動負債	5,050	5,050	0
2,053	應付款項	2,053	2,053	0
1,277	應付代收款	1,277	1,277	0
673	應付工程款	673	673	0
103	其他應付款	103	103	0
2,997	預收款項	2,997	2,997	0
2,997	預收收入	2,997	2,997	0
9,336	其他負債	9,336	9,336	0
14	遞延負債	14	14	0
14	遞延收入	14	14	0
9,322	什項負債	9,322	9,322	0
2,217	存入保證金	2,217	2,217	0
7,105	應付代管資產	7,105	7,105	0
358,346	淨值	350,688	355,856	-5,168

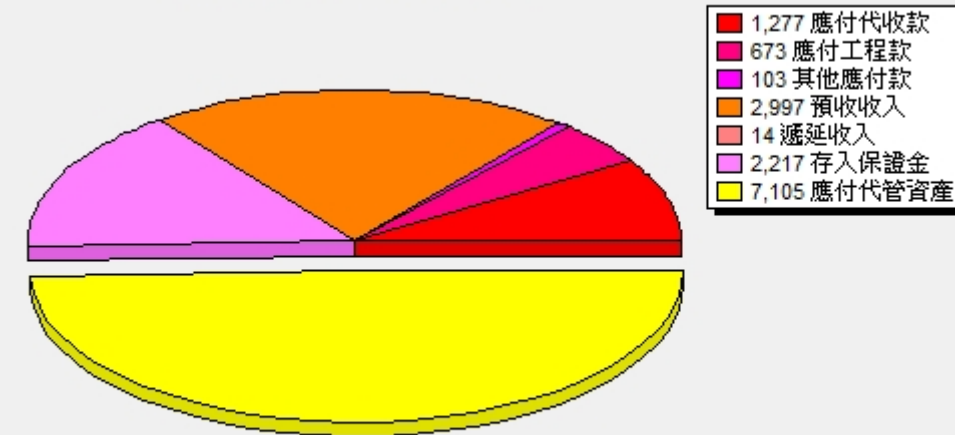
39,935	基金	49,725	46,395	3,330
39,935	基金	49,725	46,395	3,330
39,935	基金	49,725	46,395	3,330
291,631	公積	291,631	291,631	0
291,631	資本公積	291,631	291,631	0
291,631	受贈公積	291,631	291,631	0
26,780	累積餘絀	9,332	17,830	-8,498
26,780	累積賸餘	9,332	17,830	-8,498
26,780	累積賸餘	9,332	17,830	-8,498
372,732	合計	365,074	370,242	-5,168

111年度預算資產科目金額比例圖



(金額單位:千元)

111年度預算負債科目金額比例圖



(金額單位:千元)

