

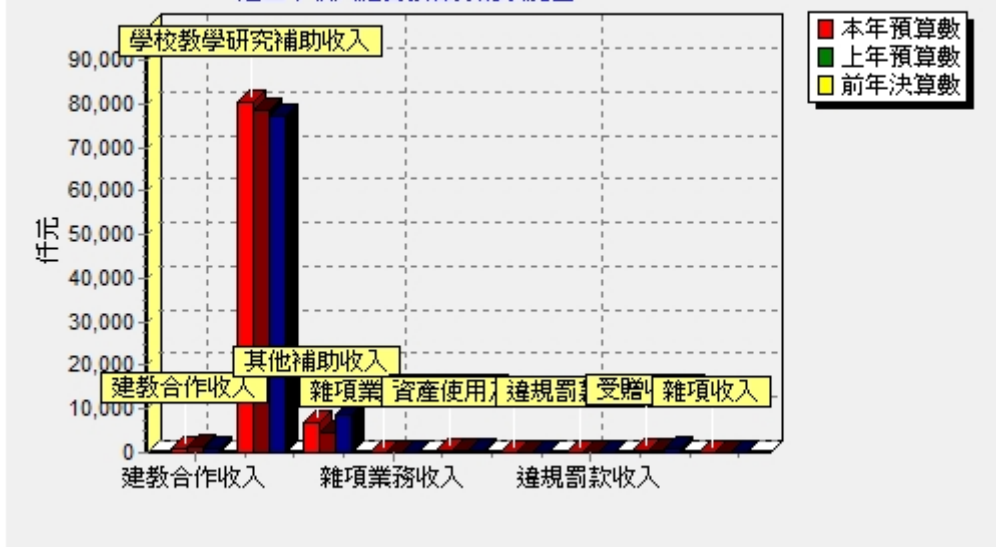
國立臺東大學附屬特殊教育學校校務基金 收支預計表

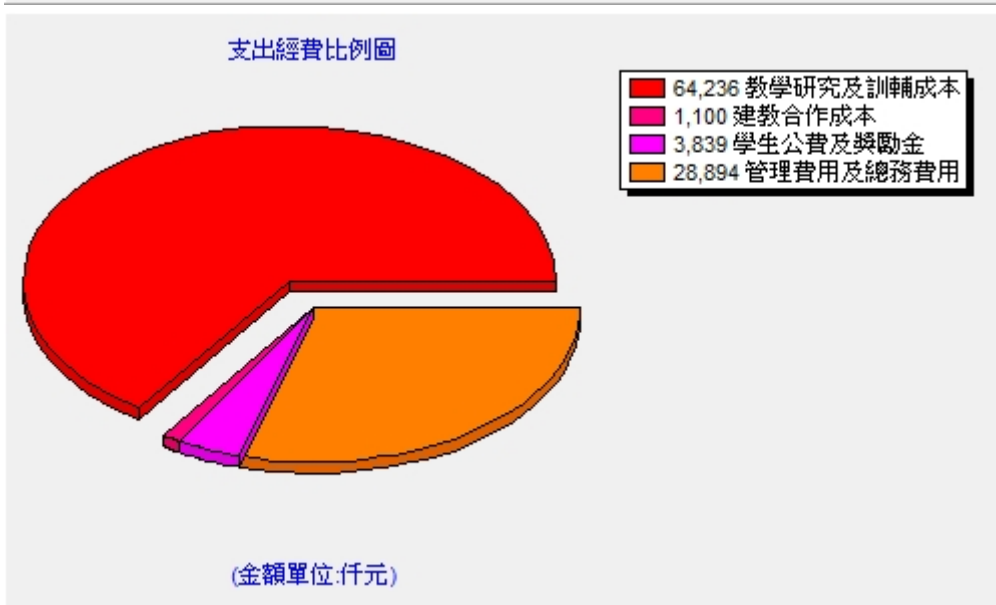
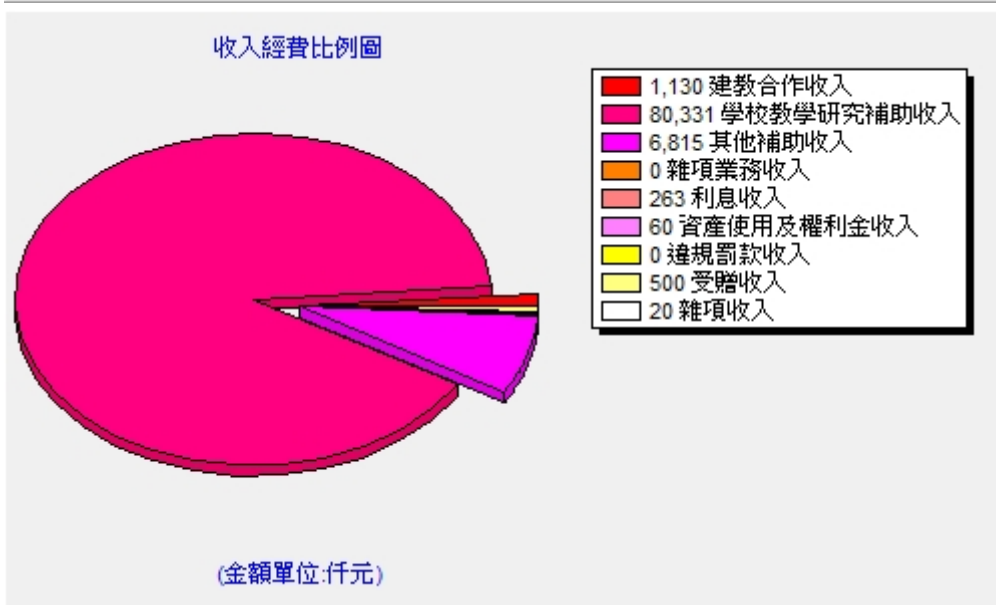
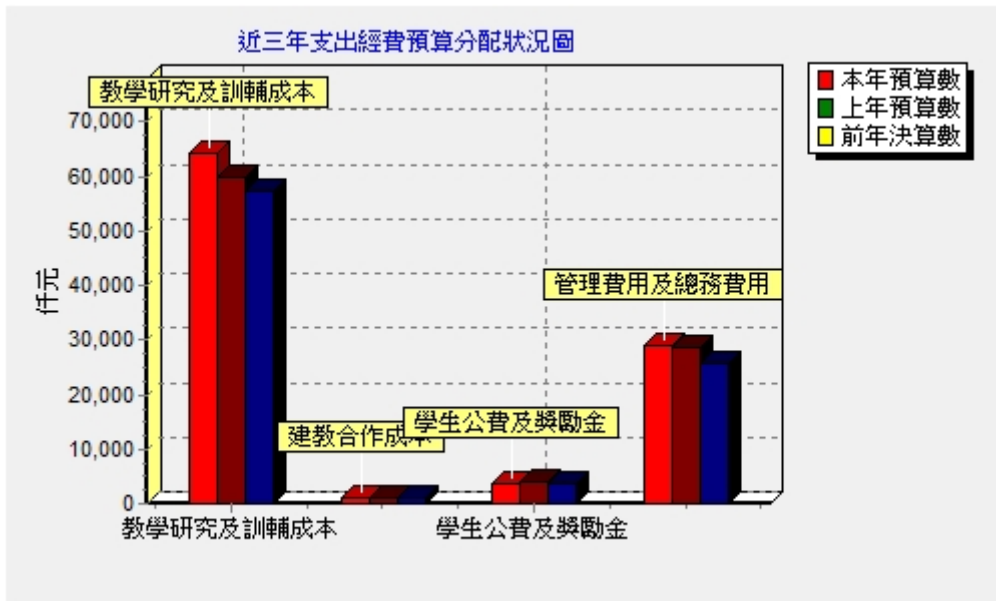
中華民國110年度

單位:新臺幣仟元

前年度決算數		科 目	本年度預算數		上年度預算數		比較增減(-)	
金額	%		金額	%	金額	%	金額	%
87,175	100.00	業務收入	88,276	100.00	84,298	100.00	3,978	4.72
1,100	1.26	教學收入	1,130	1.28	1,250	1.48	-120	-9.60
1,100	1.26	建教合作收入	1,130	1.28	1,250	1.48	-120	-9.60
86,075	98.74	其他業務收入	87,146	98.72	83,048	98.52	4,098	4.93
77,227	88.59	學校教學研究補助收入	80,331	91.00	78,348	92.94	1,983	2.53
8,833	10.13	其他補助收入	6,815	7.72	4,700	5.58	2,115	45.00
15	0.02	雜項業務收入	0	0.00	0	0.00	0	
87,976	100.92	業務成本與費用	98,069	111.09	93,579	111.01	4,490	4.80
58,398	66.99	教學成本	65,336	74.01	60,886	72.23	4,450	7.31
57,443	65.89	教學研究及訓輔成本	64,236	72.77	59,676	70.79	4,560	7.64
954	1.09	建教合作成本	1,100	1.25	1,210	1.44	-110	-9.09
3,839	4.40	其他業務成本	3,839	4.35	4,028	4.78	-189	-4.69
3,839	4.40	學生公費及獎勵金	3,839	4.35	4,028	4.78	-189	-4.69
25,739	29.53	管理及總務費用	28,894	32.73	28,665	34.00	229	0.80
25,739	29.53	管理費用及總務費用	28,894	32.73	28,665	34.00	229	0.80
-801	-0.92	業務賸餘(短絀)	-9,793	-11.09	-9,281	-11.01	-512	5.52
1,190	1.37	業務外收入	843	0.95	837	0.99	6	0.72
296	0.34	財務收入	263	0.30	257	0.30	6	2.33
296	0.34	利息收入	263	0.30	257	0.30	6	2.33
894	1.03	其他業務外收入	580	0.66	580	0.69	0	0.00
40	0.05	資產使用及權利金收入	60	0.07	60	0.07	0	0.00
1	0.00	違規罰款收入	0	0.00	0	0.00	0	
851	0.98	受贈收入	500	0.57	500	0.59	0	0.00
2	0.00	雜項收入	20	0.02	20	0.02	0	0.00
1,190	1.37	業務外賸餘(短絀)	843	0.95	837	0.99	6	0.72
389	0.45	本期賸餘(短絀)	-8,950	-10.14	-8,444	-10.02	-506	5.99

近三年收入經費預算分配狀況圖





國立臺東大學附屬特殊教育學校校務基金 餘絀撥補預計表

中華民國110年度 單位:新臺幣仟元

上年度預算數		項 目	本年度預算數		說 明
金 額	%		金 額	%	
17,974	100.00	賸餘之部	18,675	100.00	
0		本期賸餘	0		
17,974	100.00	前期未分配賸餘	18,675	100.00	
0		追溯適用及追溯重編之影響數	0		
0		公積轉列數	0		
0		損壞工作	0		
8,444	46.98	分配之部	8,950	47.93	
8,444	46.98	填補累積短絀	8,950	47.93	
0		提存公積	0		
0		賸餘撥充基金數	0		
0		解繳公庫淨額	0		
0		其他依法分配數	0		
9,530	53.02	未分配賸餘	9,725	52.07	
8,444	100.00	短絀之部	8,950	100.00	
8,444	100.00	本期短絀	8,950	100.00	
0		前期待填補之短絀	0		
0		追溯適用及追溯重編之影響數	0		
0		其他轉入數	0		
8,444	100.00	填補之部	8,950	100.00	
8,444	100.00	撥用賸餘	8,950	100.00	
0		撥用公積	0		
0		折減基金	0		
0		公庫撥款	0		
0		待填補之短絀	0		

國立臺東大學附屬特殊教育學校校務基金 現金流量預計表

中華民國110年度

單位:新臺幣仟元

項目	預算數	說明
▼業務活動之現金流量	-167	
本期賸餘(短絀)	-8,950	
利息股利之調整	-263	
利息收入	-263	
未計利息股利之本期賸餘(短絀)	-9,213	
調整項目	8,980	提列折舊898萬元。
折舊、減損及折耗	8,958	含房屋及建築413萬4千元、機械及設備213萬4千元、交通及運輸設備44萬8千元及什項設備224萬2千元。
房屋及建築	4,134	
機械及設備	2,134	
交通及運輸設備	448	
什項設備	2,242	
攤銷	22	
攤銷電腦軟體	22	
未計利息股利之現金流入(流出)	-233	
收取利息	66	
▼業務活動之淨現金流入(流出)	-167	
▼投資活動之現金流量	-8,323	
收取利息	197	
增加流動金融資產及短期貸墊款	2,000	
增加流動金融資產	2,000	三個月以上~一年以內定期存款。
增加不動產、廠房及設備、礦產資源	6,490	國庫撥款643萬元及營運資金6萬元，係增置機械及設備170萬5千元，交通及運輸設備379萬5千元，什項設備99萬元。
增加不動產、廠房及設備	6,490	
固定資產之增置	6,490	
機械及設備	1,705	
交通及運輸設備	3,795	
什項設備	990	
增加無形資產及其他資產	30	國庫撥款3萬元，增置無形資產3萬元。
增加無形資產	30	
▼投資活動之淨現金流入(流出)	-8,323	
▼籌資活動之現金流量	6,460	
增加基金、公積及填補短絀	6,460	國庫撥款增置固定資產643萬元及無形資產3萬元。
增加基金	6,460	
公庫撥款增置固定資產	6,430	
公庫增撥無形資產	30	
▼籌資活動之淨現金流入(流出)	6,460	
▼現金及約當現金之淨增(淨減)	-2,030	
▼期初現金及約當現金	49,860	
▼期末現金及約當現金	47,830	
▼不影響現金流量之投資與籌資活動		
國庫撥款646萬元，係增置機械及設備164萬5千元、交通及運輸設備379萬5千元、什項設備99萬元及無形資產3萬元。		

國立臺東大學附屬特殊教育學校校務基金 預計平衡表

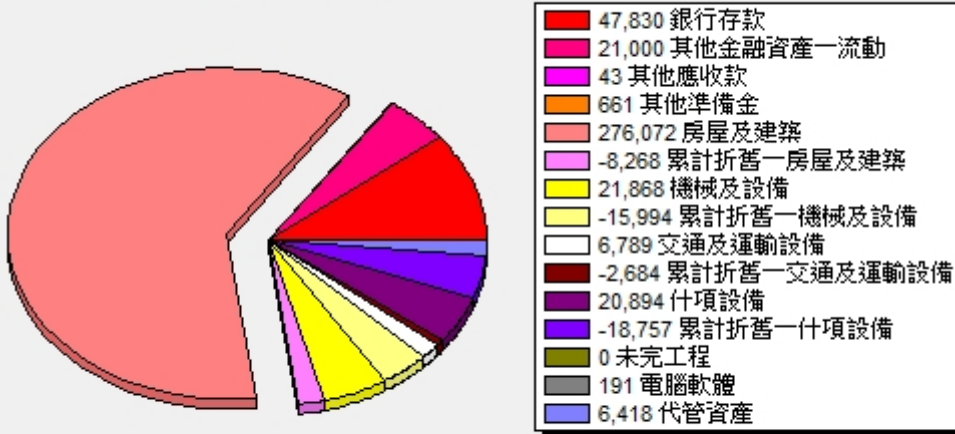
中華民國110年12月31日

單位:新臺幣仟元

108年12月31日實際數	科目	110年12月31日預計數	109年12月31日預計數	比較增減
363,572	資產	356,063	358,553	-2,490
68,868	流動資產	68,873	68,903	-30
49,825	現金	47,830	49,860	-2,030
49,825	銀行存款	47,830	49,860	-2,030
19,000	流動金融資產	21,000	19,000	2,000
19,000	其他金融資產－流動	21,000	19,000	2,000
43	應收款項	43	43	0
43	其他應收款	43	43	0
661	投資、長期應收款、貸墊款及準備金	661	661	0
661	準備金	661	661	0
661	其他準備金	661	661	0
287,491	不動產、廠房及設備	279,920	282,388	-2,468
0	房屋及建築	267,804	271,938	-4,134
0	房屋及建築	276,072	276,072	0
0	累計折舊－房屋及建築	-8,268	-4,134	-4,134
5,409	機械及設備	5,874	6,303	-429
17,413	機械及設備	21,868	20,163	1,705
-12,004	累計折舊－機械及設備	-15,994	-13,860	-2,134
914	交通及運輸設備	4,105	758	3,347
2,994	交通及運輸設備	6,789	2,994	3,795
-2,080	累計折舊－交通及運輸設備	-2,684	-2,236	-448
5,096	什項設備	2,137	3,389	-1,252
19,259	什項設備	20,894	19,904	990
-14,163	累計折舊－什項設備	-18,757	-16,515	-2,242
276,072	購建中固定資產	0	0	0
276,072	未完工程	0	0	0
134	無形資產	191	183	8
134	無形資產	191	183	8
134	電腦軟體	191	183	8
6,418	其他資產	6,418	6,418	0
6,418	什項資產	6,418	6,418	0
6,418	代管資產	6,418	6,418	0
363,572	合計	356,063	358,553	-2,490
12,861	負債	12,861	12,861	0
5,405	流動負債	5,405	5,405	0
3,062	應付款項	3,062	3,062	0
2,123	應付代收款	2,123	2,123	0
673	應付工程款	673	673	0
266	其他應付款	266	266	0
2,343	預收款項	2,343	2,343	0
2,343	預收收入	2,343	2,343	0
7,456	其他負債	7,456	7,456	0
15	遞延負債	15	15	0
15	遞延收入	15	15	0
7,441	什項負債	7,441	7,441	0
1,023	存入保證金	1,023	1,023	0
6,418	應付代管資產	6,418	6,418	0
350,711	淨值	343,202	345,692	-2,490

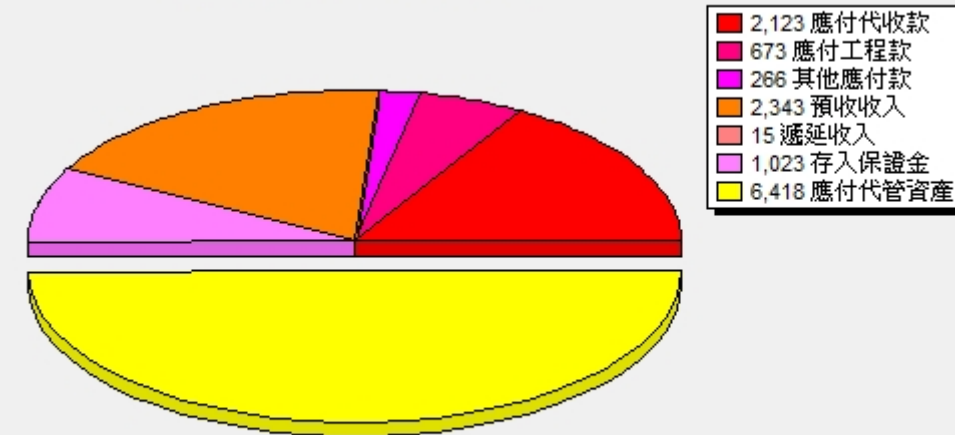
31,961	基金	41,846	35,386	6,460
31,961	基金	41,846	35,386	6,460
31,961	基金	41,846	35,386	6,460
291,631	公積	291,631	291,631	0
291,631	資本公積	291,631	291,631	0
291,631	受贈公積	291,631	291,631	0
27,119	累積餘絀	9,725	18,675	-8,950
27,119	累積賸餘	9,725	18,675	-8,950
27,119	累積賸餘	9,725	18,675	-8,950
363,572	合計	356,063	358,553	-2,490

110年度預算資產科目金額比例圖



(金額單位:千元)

110年度預算負債科目金額比例圖



(金額單位:千元)

