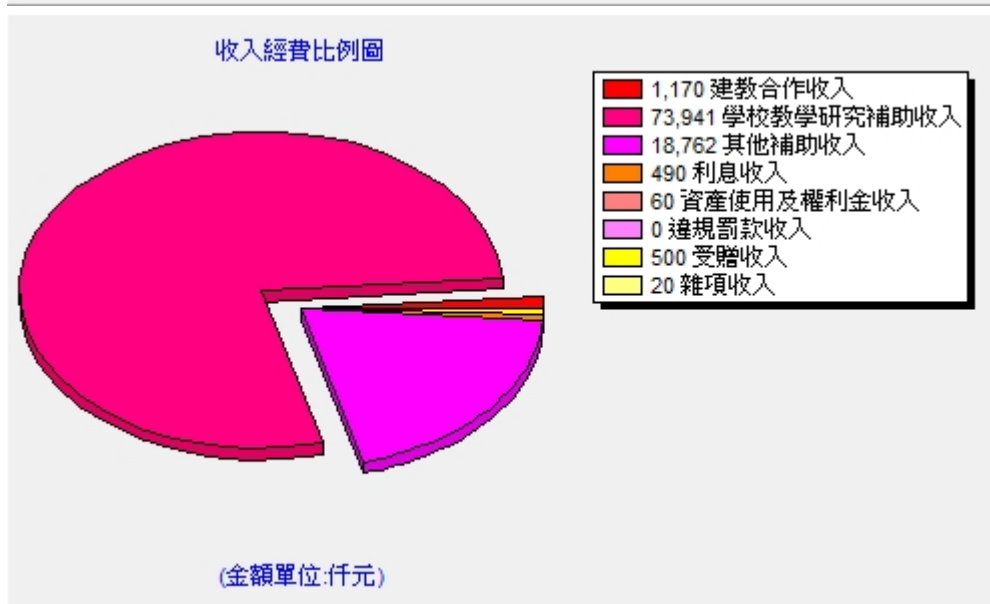
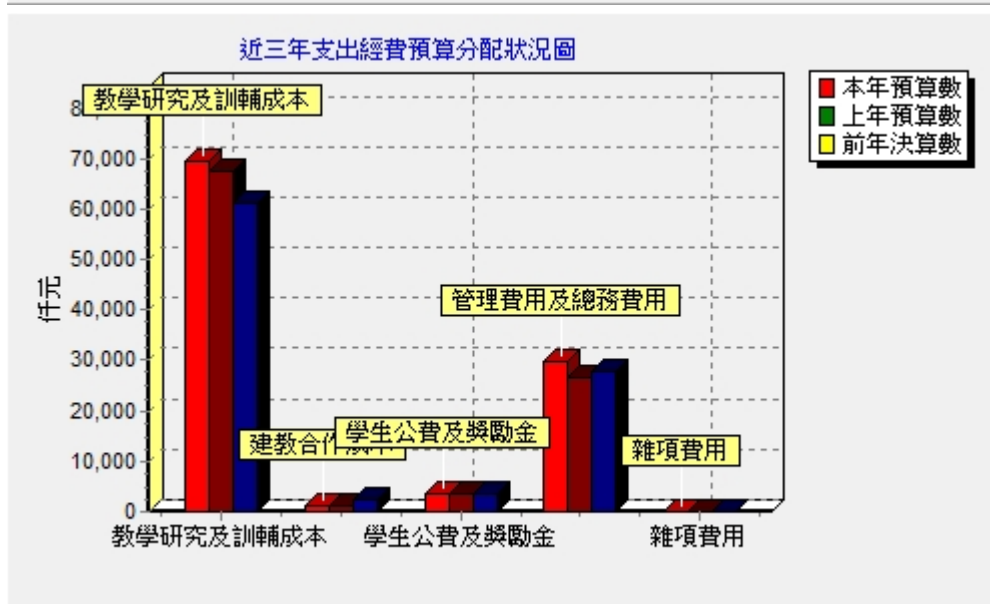
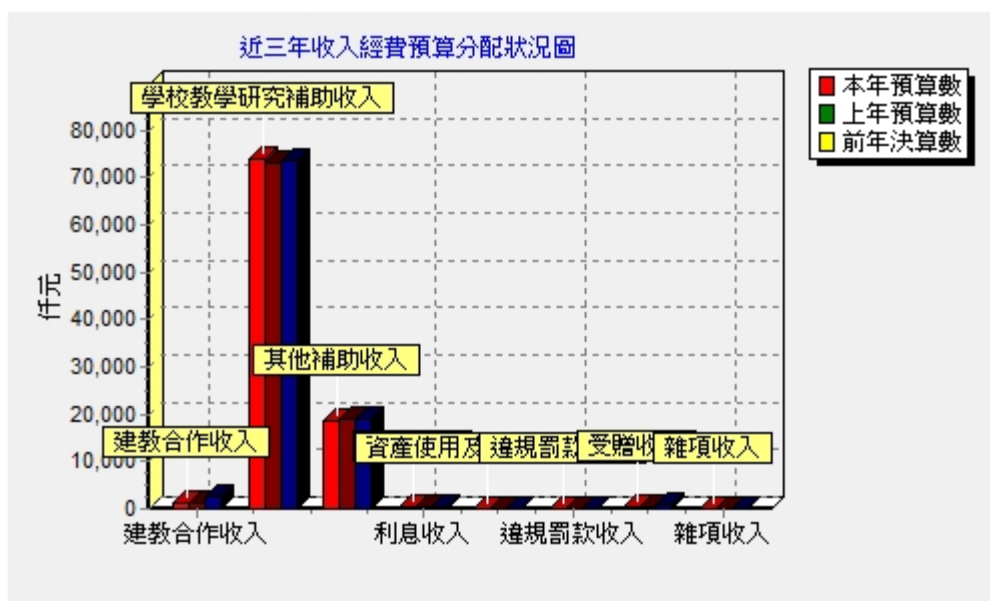


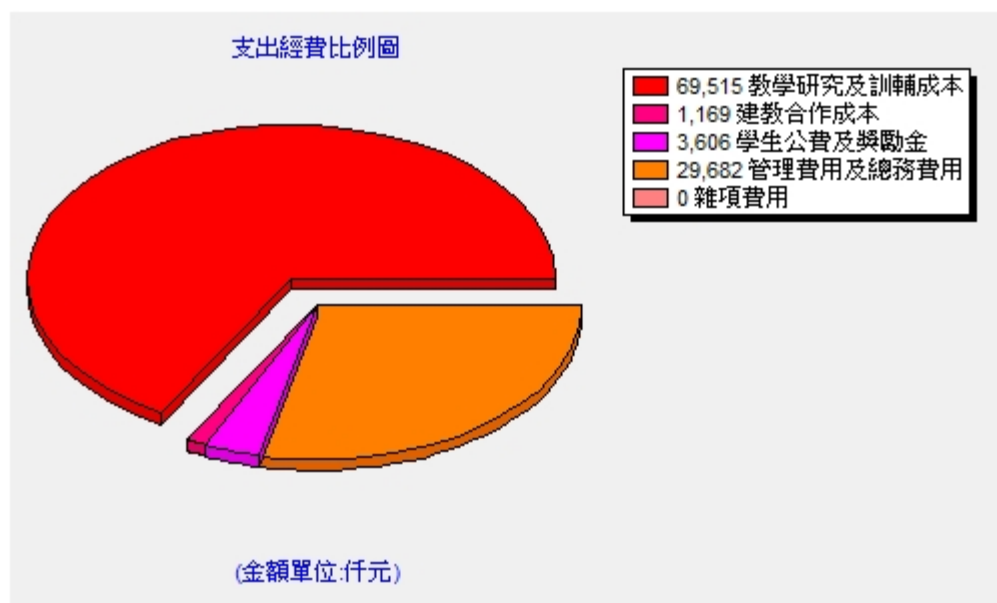
國立臺東大學附屬特殊教育學校校務基金 收支預計表

中華民國113年度

單位:新臺幣仟元

前年度決算數		科 目	本年度預算數		上年度預算數		比較增減(-)	
金額	%		金額	%	金額	%	金額	%
95,089	100.00	業務收入	93,873	100.00	92,944	100.00	929	1.00
2,559	2.69	教學收入	1,170	1.25	1,130	1.22	40	3.54
2,559	2.69	建教合作收入	1,170	1.25	1,130	1.22	40	3.54
92,530	97.31	其他業務收入	92,703	98.75	91,814	98.78	889	0.97
73,610	77.41	學校教學研究補助收入	73,941	78.77	72,956	78.49	985	1.35
18,920	19.90	其他補助收入	18,762	19.99	18,858	20.29	-96	-0.51
94,966	99.87	業務成本與費用	103,972	110.76	98,751	106.25	5,221	5.29
63,405	66.68	教學成本	70,684	75.30	68,584	73.79	2,100	3.06
61,118	64.27	教學研究及訓輔成本	69,515	74.05	67,464	72.59	2,051	3.04
2,287	2.41	建教合作成本	1,169	1.25	1,120	1.21	49	4.38
3,606	3.79	其他業務成本	3,606	3.84	3,673	3.95	-67	-1.82
3,606	3.79	學生公費及獎勵金	3,606	3.84	3,673	3.95	-67	-1.82
27,955	29.40	管理及總務費用	29,682	31.62	26,494	28.51	3,188	12.03
27,955	29.40	管理費用及總務費用	29,682	31.62	26,494	28.51	3,188	12.03
123	0.13	業務賸餘(短絀)	-10,099	-10.76	-5,807	-6.25	-4,292	73.91
1,132	1.19	業務外收入	1,070	1.14	974	1.05	96	9.86
376	0.40	財務收入	490	0.52	394	0.42	96	24.37
376	0.40	利息收入	490	0.52	394	0.42	96	24.37
756	0.80	其他業務外收入	580	0.62	580	0.62	0	0.00
43	0.05	資產使用及權利金收入	60	0.06	60	0.06	0	0.00
2	0.00	違規罰款收入	0	0.00	0	0.00	0	
677	0.71	受贈收入	500	0.53	500	0.54	0	0.00
34	0.04	雜項收入	20	0.02	20	0.02	0	0.00
50	0.05	業務外費用	0	0.00	0	0.00	0	
50	0.05	其他業務外費用	0	0.00	0	0.00	0	
50	0.05	雜項費用	0	0.00	0	0.00	0	
1,082	1.14	業務外賸餘(短絀)	1,070	1.14	974	1.05	96	9.86
1,205	1.27		-9,029	-9.62	-4,833	-5.20	-4,196	86.82





國立臺東大學附屬特殊教育學校校務基金 現金流量預計表

中華民國113年度

單位:新臺幣仟元

項 目	預算數	說 明
▼業務活動之現金流量	-385	
本期賸餘(短絀)	-9,029	
利息股利之調整	-490	
利息收入	-490	
未計利息股利之本期賸餘(短絀)	-9,519	
調整項目	9,029	提列折舊及攤銷。
折舊、減損及折耗	9,016	含房屋及建築、機械及設備、交通及運輸設備及什項設備。
土地改良物	504	
房屋及建築	4,000	
機械及設備	2,364	
交通及運輸設備	612	
什項設備	1,536	
攤銷	13	
攤銷電腦軟體	13	
未計利息股利之現金流入(流出)	-490	
收取利息	105	
▼業務活動之淨現金流入(流出)	-385	
▼投資活動之現金流量	-3,805	
收取利息	385	
增加不動產、廠房及設備、礦產資源	4,000	國庫撥款340萬元及營運資金6萬元,係增置機械及設備266.5萬元,交通及運輸設備0萬元,什項設備79.5萬元。
增加不動產、廠房及設備	4,000	
固定資產之增置	4,000	
機械及設備	2,695	
什項設備	1,305	
增加無形資產及其他資產	190	營運資金4萬元,增置無形資產4萬元。
增加無形資產	190	
▼投資活動之淨現金流入(流出)	-3,805	
▼籌資活動之現金流量	3,300	
增加基金、公積及填補短絀	3,300	國庫撥款增置固定資產。
增加基金	3,300	
公庫撥款增置固定資產	3,300	
▼籌資活動之淨現金流入(流出)	3,300	
▼現金及約當現金之淨增(淨減)	-890	
▼期初現金及約當現金	48,823	
▼期末現金及約當現金	47,933	
▼不影響現金流量之投資與籌資活動		

國庫撥款340萬元，係增置機械及設備260.5萬元、交通及運輸設備0萬元、什項設備79.5萬元。

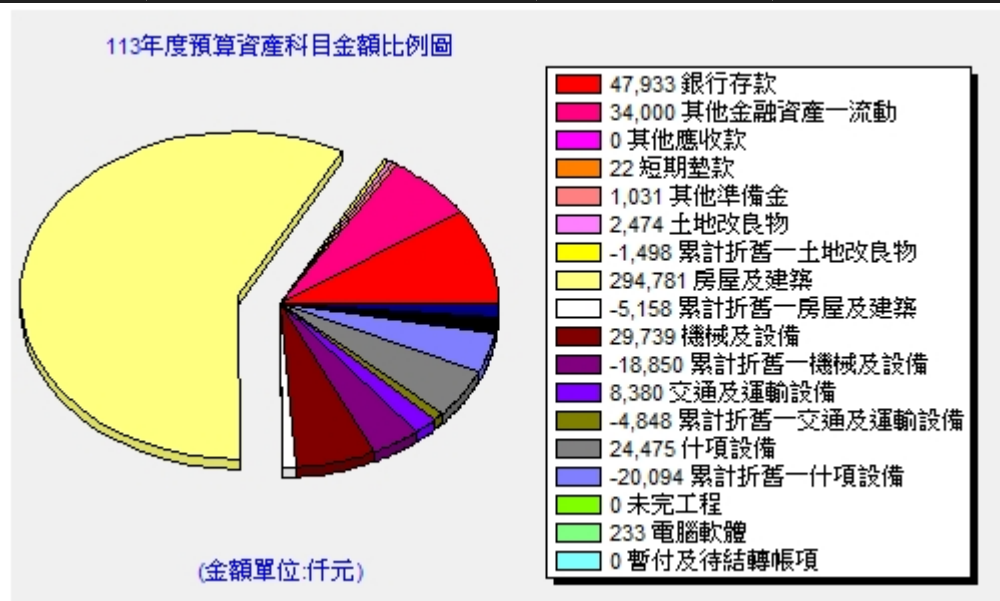
國立臺東大學附屬特殊教育學校校務基金 預計平衡表

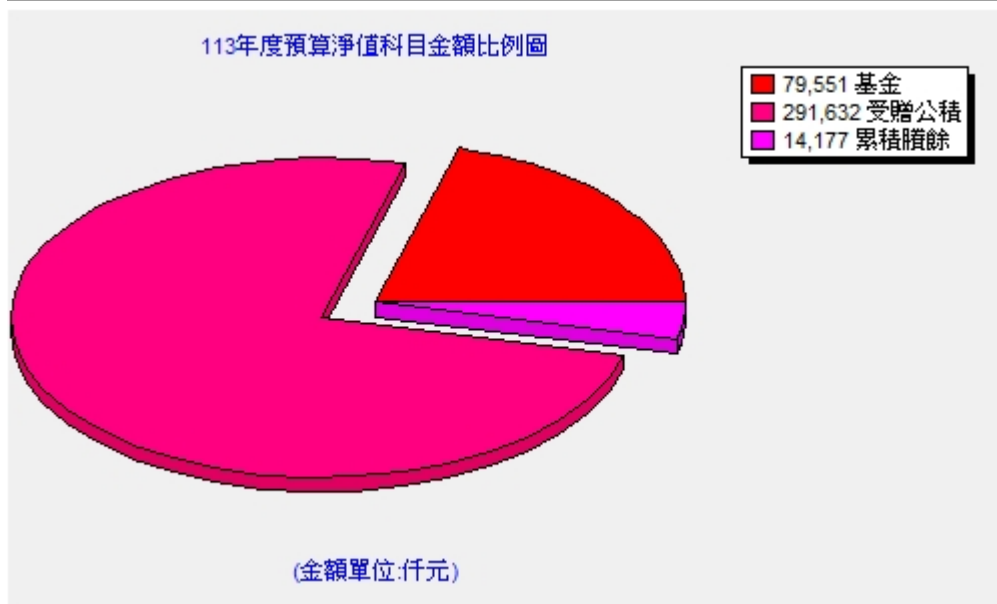
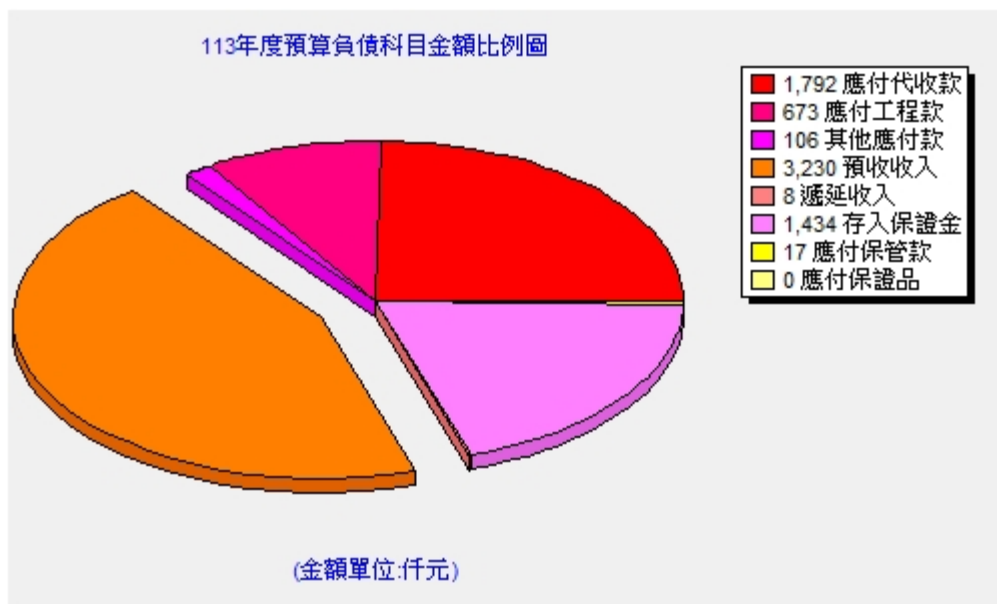
中華民國113年12月31日

單位：新臺幣仟元

111年12月31日實際數	科目	113年12月31日預計數	112年12月31日預計數	比較增減
399,782	資產	392,620	398,349	-5,729
82,806	流動資產	81,955	82,845	-890
48,784	現金	47,933	48,823	-890
48,784	銀行存款	47,933	48,823	-890
34,000	流動金融資產	34,000	34,000	0
34,000	其他金融資產－流動	34,000	34,000	0
0	應收款項	0	0	0
0	其他應收款	0	0	0
22	短期貸墊款	22	22	0
22	短期墊款	22	22	0
1,031	投資、長期應收款、貸墊款及準備金	1,031	1,031	0
1,031	準備金	1,031	1,031	0
1,031	其他準備金	1,031	1,031	0
315,909	不動產、廠房及設備	309,401	314,417	-5,016
1,980	土地改良物	976	1,480	-504
2,474	土地改良物	2,474	2,474	0
-494	累計折舊－土地改良物	-1,498	-994	-504
5,026	房屋及建築	289,623	293,623	-4,000
5,884	房屋及建築	294,781	294,781	0
-858	累計折舊－房屋及建築	-5,158	-1,158	-4,000
9,857	機械及設備	10,889	10,558	331
24,379	機械及設備	29,739	27,044	2,695
-14,522	累計折舊－機械及設備	-18,850	-16,486	-2,364
4,832	交通及運輸設備	3,532	4,144	-612
8,380	交通及運輸設備	8,380	8,380	0
-3,548	累計折舊－交通及運輸設備	-4,848	-4,236	-612
5,317	什項設備	4,381	4,612	-231
22,375	什項設備	24,475	23,170	1,305
-17,058	累計折舊－什項設備	-20,094	-18,558	-1,536
288,897	購建中固定資產	0	0	0
288,897	未完工程	0	0	0
36	無形資產	233	56	177
36	無形資產	233	56	177
36	電腦軟體	233	56	177
0	其他資產	0	0	0
0	什項資產	0	0	0
0	暫付及待結轉帳項	0	0	0
7,105	代管資產	7,105	7,105	0
-7,105	應付代管資產	-7,105	-7,105	0
1,112	信託代理與保證資產	0	0	0
1,112	信託代理與保證資產	0	0	0
1,112	保證品	0	0	0
399,782	合計	392,620	398,349	-5,729

7,260	負債	7,260	7,260	0
5,801	流動負債	5,801	5,801	0
2,571	應付款項	2,571	2,571	0
1,792	應付代收款	1,792	1,792	0
673	應付工程款	673	673	0
106	其他應付款	106	106	0
3,230	預收款項	3,230	3,230	0
3,230	預收收入	3,230	3,230	0
1,459	其他負債	1,459	1,459	0
8	遞延負債	8	8	0
8	遞延收入	8	8	0
1,451	什項負債	1,451	1,451	0
1,434	存入保證金	1,434	1,434	0
17	應付保管款	17	17	0
1,112	信託代理與保證負債	0	0	0
1,112	信託代理與保證負債	0	0	0
1,112	應付保證品	0	0	0
392,522	淨值	385,360	391,089	-5,729
72,851	基金	79,551	76,251	3,300
72,851	基金	79,551	76,251	3,300
72,851	基金	79,551	76,251	3,300
291,632	公積	291,632	291,632	0
291,632	資本公積	291,632	291,632	0
291,632	受贈公積	291,632	291,632	0
28,039	累積餘絀	14,177	23,206	-9,029
28,039	累積賸餘	14,177	23,206	-9,029
28,039	累積賸餘	14,177	23,206	-9,029
399,782	合計	392,620	398,349	-5,729





國立臺東大學附屬特殊教育學校校務基金 餘絀撥補預計表

中華民國113年度 單位:新臺幣仟元

上年度預算數		項 目	本年度預算數		說 明
金 額	%		金 額	%	
18,336	100.00	賸餘之部	23,206	100.00	
0		本期賸餘	0		
18,336	100.00	前期未分配賸餘	23,206	100.00	
0		追溯適用及追溯重編之影響數	0		
0		公積轉列數	0		
0		損壞工作	0		
4,833	26.36	分配之部	9,029	38.91	
4,833	26.36	填補累積短絀	9,029	38.91	
0		提存公積	0		
0		賸餘撥充基金數	0		
0		解繳公庫淨額	0		
0		其他依法分配數	0		
13,503	73.64	未分配賸餘	14,177	61.09	
4,833	100.00	短絀之部	9,029	100.00	
4,833	100.00	本期短絀	9,029	100.00	
0		前期待填補之短絀	0		
0		追溯適用及追溯重編之影響數	0		
0		其他轉入數	0		
4,833	100.00	填補之部	9,029	100.00	
4,833	100.00	撥用賸餘	9,029	100.00	
0		撥用公積	0		
0		折減基金	0		
0		公庫撥款	0		
0		待填補之短絀	0		