

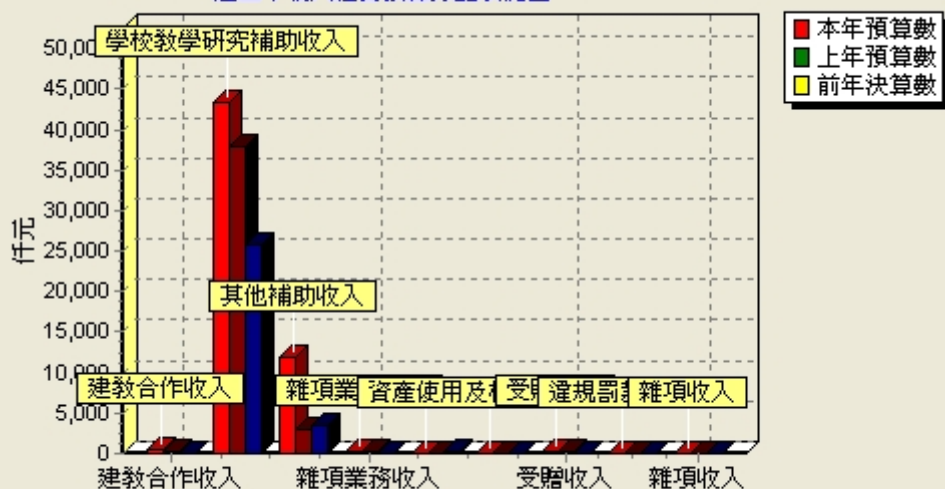
國立臺東大學附屬特殊教育學校校務基金 收支預計表

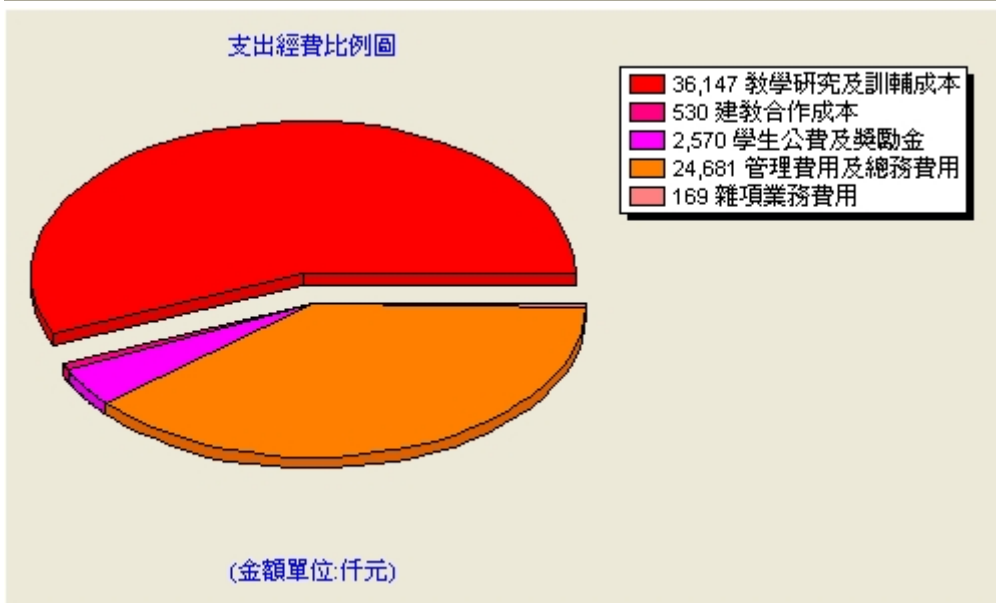
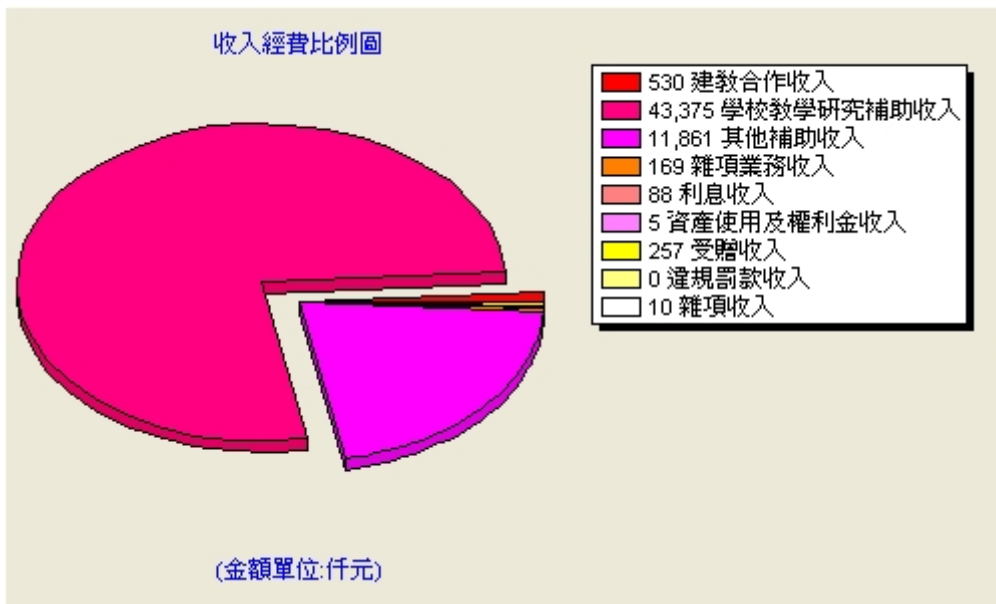
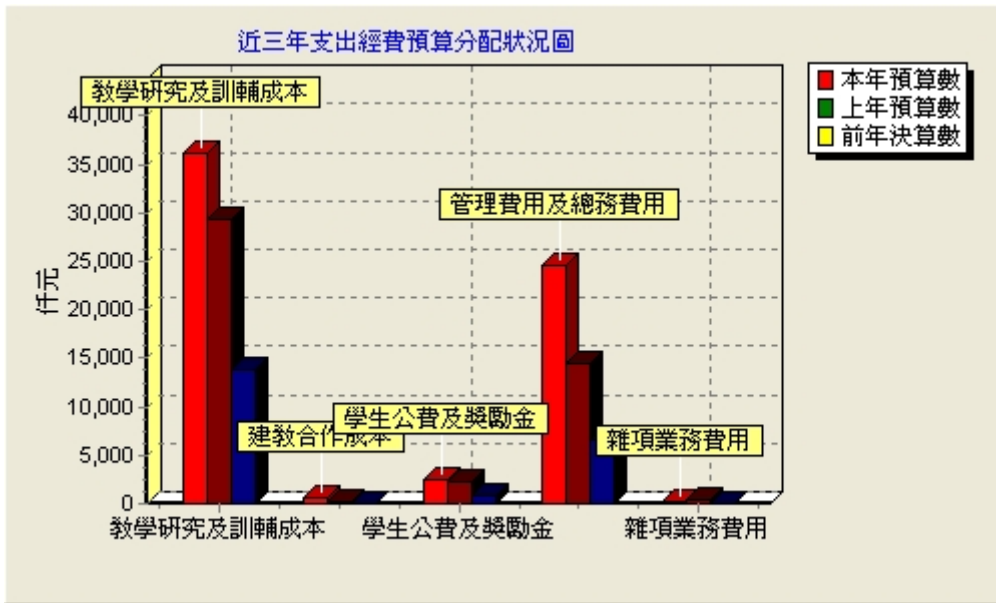
中華民國103年度

單位:新臺幣仟元

前年度決算數		科 目	本年度預算數		上年度預算數		比較增減(-)	
金額	%		金額	%	金額	%	金額	%
29,498	100.00	業務收入	55,935	100.00	41,503	100.00	14,432	34.77
0	0.00	教學收入	530	0.95	150	0.36	380	253.33
0	0.00	建教合作收入	530	0.95	150	0.36	380	253.33
29,498	100.00	其他業務收入	55,405	99.05	41,353	99.64	14,052	33.98
25,847	87.62	學校教學研究補助收入	43,375	77.55	37,943	91.42	5,432	14.32
3,543	12.01	其他補助收入	11,861	21.20	3,060	7.37	8,801	287.61
108	0.37	雜項業務收入	169	0.30	350	0.84	-181	-51.71
21,425	72.63	業務成本與費用	64,097	114.59	46,478	111.99	17,619	37.91
13,866	47.01	教學成本	36,677	65.57	29,413	70.87	7,264	24.70
13,866	47.01	教學研究及訓輔成本	36,147	64.62	29,263	70.51	6,884	23.52
0	0.00	建教合作成本	530	0.95	150	0.36	380	253.33
895	3.03	其他業務成本	2,570	4.59	2,291	5.52	279	12.18
895	3.03	學生公費及獎勵金	2,570	4.59	2,291	5.52	279	12.18
6,570	22.27	管理及總務費用	24,681	44.12	14,424	34.75	10,257	71.11
6,570	22.27	管理費用及總務費用	24,681	44.12	14,424	34.75	10,257	71.11
94	0.32	其他業務費用	169	0.30	350	0.84	-181	-51.71
94	0.32	雜項業務費用	169	0.30	350	0.84	-181	-51.71
8,073	27.37	業務賸餘(短絀-)	-8,162	-14.59	-4,975	-11.99	-3,187	64.06
298	1.01	業務外收入	360	0.64	262	0.63	98	37.40
239	0.81	財務收入	88	0.16	51	0.12	37	72.55
239	0.81	利息收入	88	0.16	51	0.12	37	72.55
59	0.20	其他業務外收入	272	0.49	211	0.51	61	28.91
0	0.00	資產使用及權利金收入	5	0.01	0	0.00	5	
49	0.17	受贈收入	257	0.46	200	0.48	57	28.50
3	0.01	違規罰款收入	0	0.00	5	0.01	-5	-100.00
7	0.02	雜項收入	10	0.02	6	0.01	4	66.67
298	1.01	業務外賸餘(短絀-)	360	0.64	262	0.63	98	37.40
8,371	28.38	本期賸餘(短絀-)	-7,802	-13.95	-4,713	-11.36	-3,089	65.54

近三年收入經費預算分配狀況圖





→

國立臺東大學附屬特殊教育學校校務基金 餘絀撥補預計表

中華民國103年度

單位:新臺幣仟元

上年度預算數		項 目	本年度預算數		說 明
金 額	%		金 額	%	
1,447	100.00	賸餘之部	6,417	100.00	
0		本期賸餘	0		
1,447	100.00	前期未分配賸餘	6,417	100.00	
0		公積轉列數	0		
1,447	100.00	分配之部	6,417	100.00	
1,447	100.00	填補累積短絀	6,417	100.00	
0		提存公積	0		
0		賸餘撥充基金數	0		
0		解繳國庫淨額	0		
0		其他依法分配數	0		
0		未分配賸餘	0		
4,713	100.00	短絀之部	7,802	100.00	
4,713	100.00	本期短絀	7,802	100.00	
0		前期待填補之短絀	0		
1,447	30.70	填補之部	6,417	82.25	
1,447	30.70	撥用賸餘	6,417	82.25	
0		撥用公積	0		
0		折減基金	0		
0		國庫撥款	0		
3,266	69.30	待填補之短絀	1,385	17.75	

→

國立臺東大學附屬特殊教育學校校務基金 現金流量預計表

中華民國103年度

單位:新臺幣仟元

項 目	預算數	說 明
本期賸餘(短絀-)	-7,802	
調整非現金項目	7,802	提列折舊753萬2千元及攤銷27萬元，共780萬2千元。
折舊及折耗	7,532	含房屋及建築456萬4千元、機械及設備209萬8千元、交通及運輸設備34萬1千元及什項設備52萬9千元。
房屋及建築	4,564	
機械及設備	2,098	
交通及運輸設備	341	
什項設備	529	
攤銷	270	電腦軟體攤銷27萬元。
攤銷電腦軟體	270	
▼投資活動之現金流量	-2,000	
增加固定資產及遞耗資產	-1,650	國庫撥款165萬元，係增置機械及設備118萬2千元、交通及運輸設備1萬8千元及什項設備45萬元。
增加固定資產	-1,650	
固定資產之增置	-1,650	
機械及設備	-1,182	
交通及運輸設備	-18	
什項設備	-450	
增加無形資產、遞延借項及其他資產	-350	增置無形資產35萬元。
增加無形資產	-350	
投資活動之淨現金流入(流出-)	-2,000	
▼融資活動之現金流量	2,000	
增加基金、公積及填補短絀	2,000	國庫撥款增置固定資產165萬元及無形資產35萬元。
增加基金	2,000	
國庫撥款增置固定資產	1,650	
國庫增撥無形資產	350	
融資活動之淨現金流入(流出-)	2,000	
▼期初現金及約當現金	12,899	
▼期末現金及約當現金	12,899	
▼不影響現金流量之投資與融資活動		
受贈固定資產與受贈公積同額增加之金額	36	教育部補助資本門經費購置什項設備。
受贈固定資產明細	36	
什項設備	36	
提列退撫基金使退休離職準備金及應付退休及離職金同額增(減-)數	36	估列代理技士離職儲金增加3萬6千元。
提列退撫基金使退休離職準備金及應付退休及離職金同額增(+)-數	36	
國庫撥款200萬元，係增置機械及設備118萬2千元、交通及運輸設備1萬8千元、什項設備45萬元及無形資產35萬元。		

→

國立臺東大學附屬特殊教育學校校務基金 預計平衡表

中華民國103年12月31日

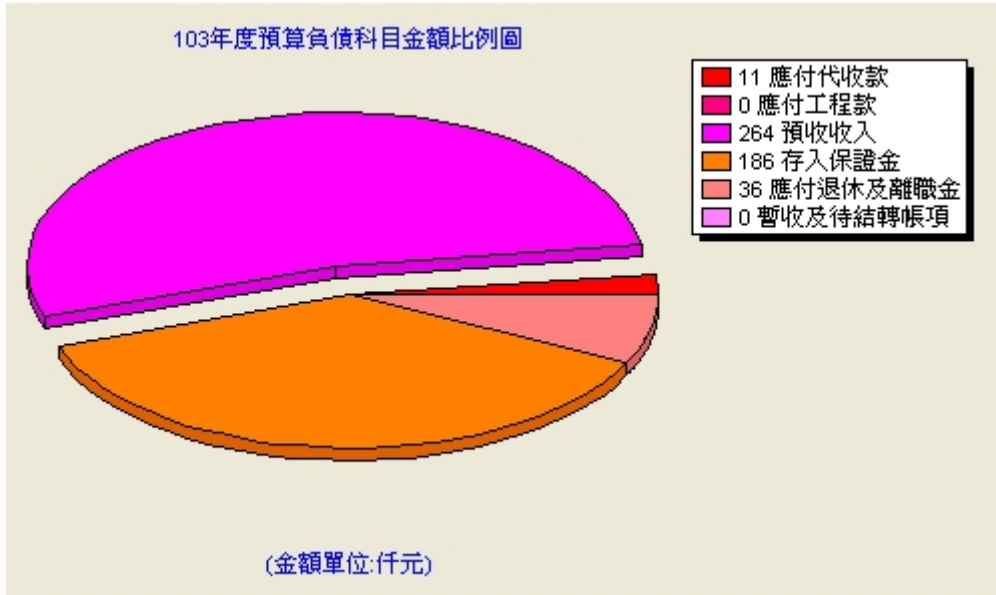
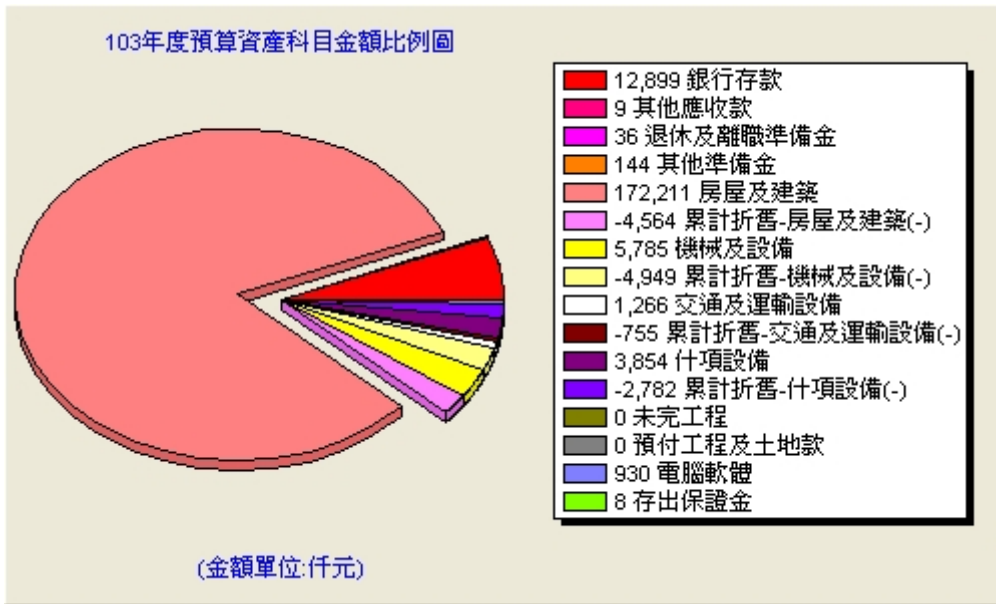
單位:新臺幣仟元

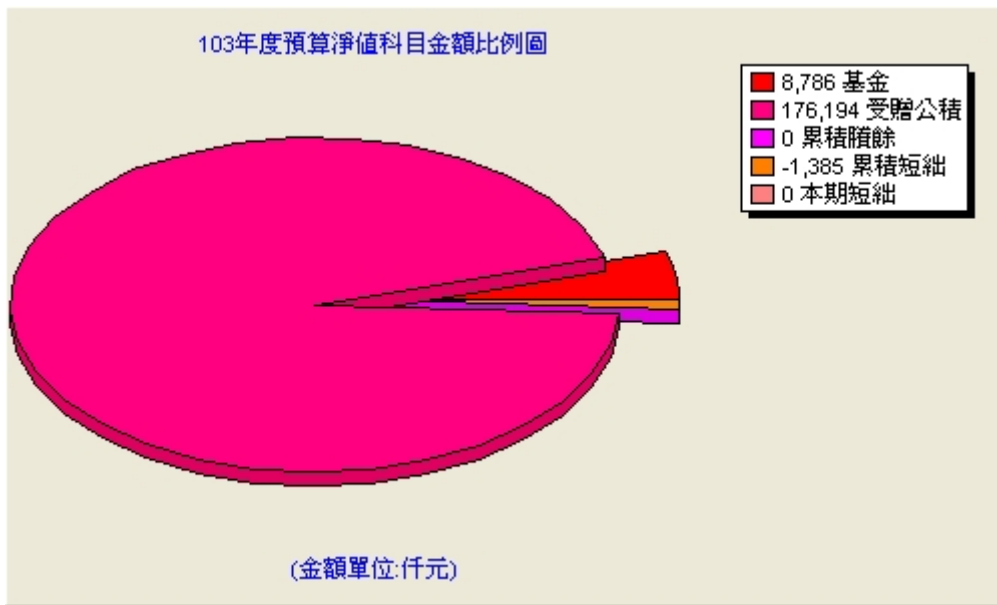
101年12月31日實際數	科目	103年12月31日預計數	102年12月31日預計數	比較增減
191,543	資產	184,092	189,822	-5,730
75,208	流動資產	12,908	12,908	0
75,199	現金	12,899	12,899	0
75,199	銀行存款	12,899	12,899	0
9	應收款項	9	9	0
9	其他應收款	9	9	0
144	投資、長期應收款、貸墊款及準備金	180	144	36
144	準備金	180	144	36
0	退休及離職準備金	36	0	36
144	其他準備金	144	144	0
115,459	固定資產	170,066	175,912	-5,846
0	房屋及建築	167,647	172,211	-4,564
0	房屋及建築	172,211	172,211	0
0	累計折舊-房屋及建築(-)	-4,564	0	-4,564
2,237	機械及設備	836	1,752	-916
2,861	機械及設備	5,785	4,603	1,182
-624	累計折舊-機械及設備(-)	-4,949	-2,851	-2,098
1,085	交通及運輸設備	511	834	-323
1,190	交通及運輸設備	1,266	1,248	18
-105	累計折舊-交通及運輸設備(-)	-755	-414	-341
2,218	什項設備	1,072	1,115	-43
2,668	什項設備	3,854	3,368	486
-450	累計折舊-什項設備(-)	-2,782	-2,253	-529
109,919	購建中固定資產	0	0	0
92,691	未完工程	0	0	0
17,228	預付工程及土地款	0	0	0
724	無形資產	930	850	80
724	無形資產	930	850	80
724	電腦軟體	930	850	80
8	其他資產	8	8	0
8	什項資產	8	8	0
8	存出保證金	8	8	0
191,543	合計	184,092	189,822	-5,730
62,761	負債	497	461	36
283	流動負債	275	275	0
19	應付款項	11	11	0
11	應付代收款	11	11	0
8	應付工程款	0	0	0
264	預收款項	264	264	0
264	預收收入	264	264	0
62,478	其他負債	222	186	36
62,478	什項負債	222	186	36
186	存入保證金	186	186	0
0	應付退休及離職金	36	0	36
62,292	暫收及待結轉帳項	0	0	0
128,782	淨值	183,595	189,361	-5,766
3,786	基金	8,786	6,786	2,000
3,786	基金	8,786	6,786	2,000

3,786	基金	8,786	6,786	2,000
113,866	公積	176,194	176,158	36
113,866	資本公積	176,194	176,158	36
113,866	受贈公積	176,194	176,158	36
11,130	累積餘絀(-)	-1,385	6,417	-7,802
11,130	累積賸餘	0	6,417	-6,417
11,130	累積賸餘	0	6,417	-6,417
0	累積短絀(-)	-1,385	0	-1,385
0	累積短絀	-1,385	0	-1,385
0	本期短絀	0	0	0
191,543	合計	184,092	189,822	-5,730

附註:

- 1.信託代理與保證資產科目,本年預算數: \$0 上年預算數: \$0 前年度決算數: \$0
- 2.信託代理與保證負債科目,本年預算數: \$0 上年預算數: \$0 前年度決算數: \$0





→