

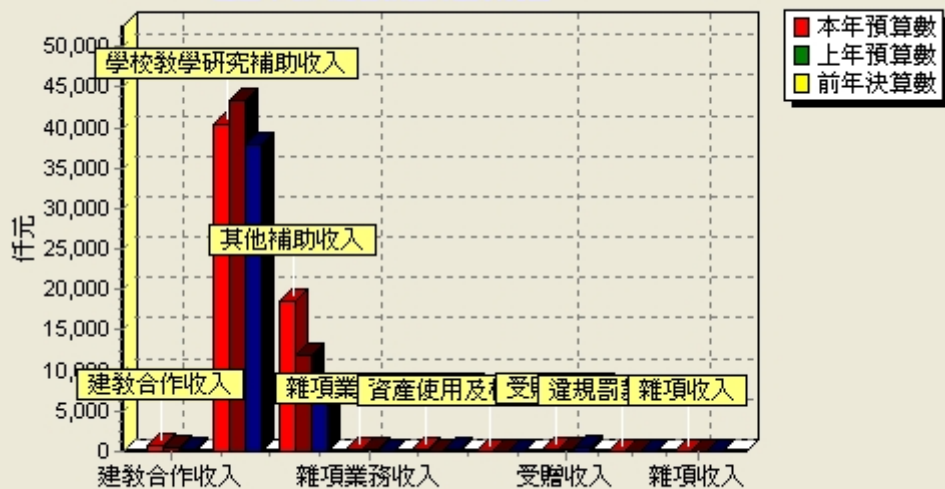
國立臺東大學附屬特殊教育學校校務基金 收支預計表

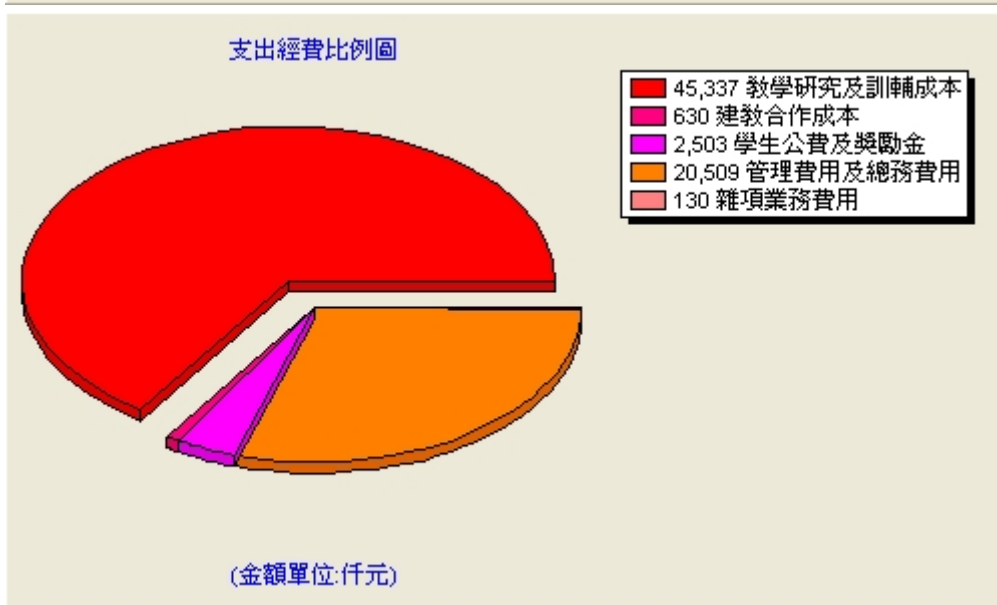
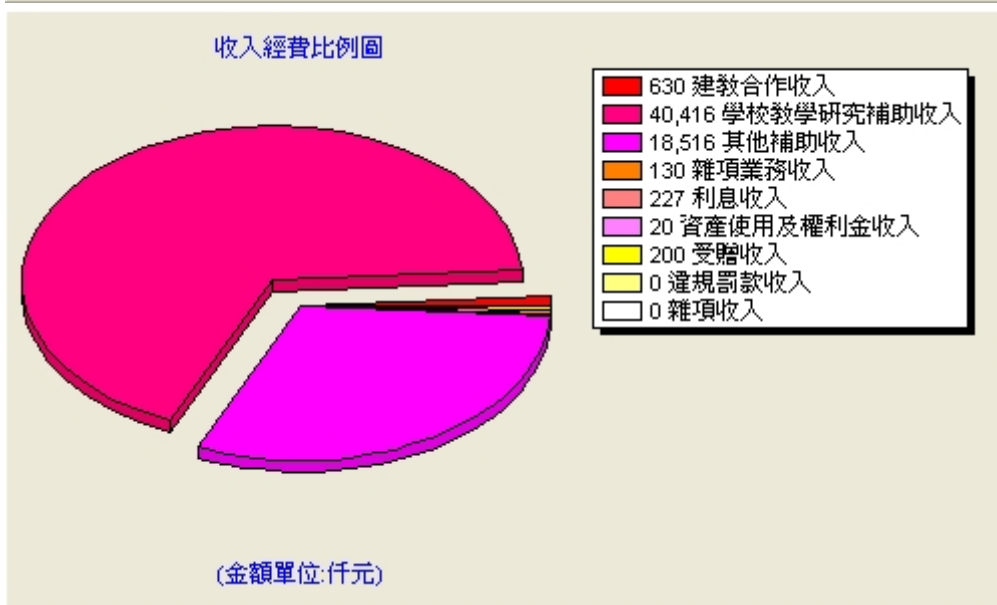
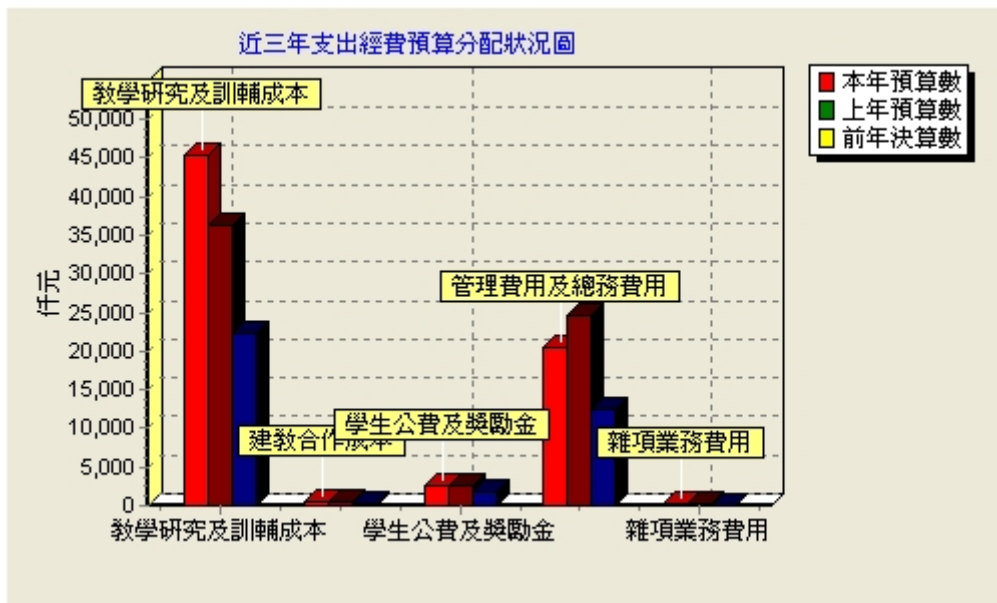
中華民國104年度

單位:新臺幣仟元

前年度決算數		科 目	本年度預算數		上年度預算數		比較增減(-)	
金額	%		金額	%	金額	%	金額	%
45,017	100.00	業務收入	59,692	100.00	55,935	100.00	3,757	6.72
356	0.79	教學收入	630	1.06	530	0.95	100	18.87
356	0.79	建教合作收入	630	1.06	530	0.95	100	18.87
44,661	99.21	其他業務收入	59,062	98.94	55,405	99.05	3,657	6.60
37,943	84.29	學校教學研究補助收入	40,416	67.71	43,375	77.55	-2,959	-6.82
6,614	14.69	其他補助收入	18,516	31.02	11,861	21.20	6,655	56.11
104	0.23	雜項業務收入	130	0.22	169	0.30	-39	-23.08
36,916	82.00	業務成本與費用	69,109	115.78	64,097	114.59	5,012	7.82
22,600	50.20	教學成本	45,967	77.01	36,677	65.57	9,290	25.33
22,291	49.52	教學研究及訓輔成本	45,337	75.95	36,147	64.62	9,190	25.42
309	0.69	建教合作成本	630	1.06	530	0.95	100	18.87
1,702	3.78	其他業務成本	2,503	4.19	2,570	4.59	-67	-2.61
1,702	3.78	學生公費及獎勵金	2,503	4.19	2,570	4.59	-67	-2.61
12,515	27.80	管理及總務費用	20,509	34.36	24,681	44.12	-4,172	-16.90
12,515	27.80	管理費用及總務費用	20,509	34.36	24,681	44.12	-4,172	-16.90
99	0.22	其他業務費用	130	0.22	169	0.30	-39	-23.08
99	0.22	雜項業務費用	130	0.22	169	0.30	-39	-23.08
8,101	18.00	業務賸餘(短絀-)	-9,417	-15.78	-8,162	-14.59	-1,255	15.38
669	1.49	業務外收入	447	0.75	360	0.64	87	24.17
216	0.48	財務收入	227	0.38	88	0.16	139	157.95
216	0.48	利息收入	227	0.38	88	0.16	139	157.95
453	1.01	其他業務外收入	220	0.37	272	0.49	-52	-19.12
0	0.00	資產使用及權利金收入	20	0.03	5	0.01	15	300.00
440	0.98	受贈收入	200	0.34	257	0.46	-57	-22.18
4	0.01	違規罰款收入	0	0.00	0	0.00	0	
9	0.02	雜項收入	0	0.00	10	0.02	-10	-100.00
669	1.49	業務外賸餘(短絀-)	447	0.75	360	0.64	87	24.17
8,770	19.48	本期賸餘(短絀-)	-8,970	-15.03	-7,802	-13.95	-1,168	14.97

近三年收入經費預算分配狀況圖





→

國立臺東大學附屬特殊教育學校校務基金 餘絀撥補預計表

中華民國104年度

單位:新臺幣仟元

上年度預算數		項 目	本年度預算數		說 明
金 額	%		金 額	%	
6,417	100.00	賸餘之部	12,098	100.00	
0		本期賸餘	0		
6,417	100.00	前期未分配賸餘	12,098	100.00	
0		公積轉列數	0		
6,417	100.00	分配之部	8,970	74.14	
6,417	100.00	填補累積短絀	8,970	74.14	
0		提存公積	0		
0		賸餘撥充基金數	0		
0		解繳國庫淨額	0		
0		其他依法分配數	0		
0		未分配賸餘	3,128	25.86	
7,802	100.00	短絀之部	8,970	100.00	
7,802	100.00	本期短絀	8,970	100.00	
0		前期待填補之短絀	0		
6,417	82.25	填補之部	8,970	100.00	
6,417	82.25	撥用賸餘	8,970	100.00	
0		撥用公積	0		
0		折減基金	0		
0		國庫撥款	0		
1,385	17.75	待填補之短絀	0		

→

國立臺東大學附屬特殊教育學校校務基金 現金流量預計表

中華民國104年度

單位:新臺幣仟元

項 目	預算數	說 明
▼業務活動之現金流量	47	
本期賸餘(短絀-)	-8,970	
調整非現金項目	9,017	提列折舊882萬1千元及攤銷19萬6千元，共901萬7千元。
折舊及折耗	8,821	含房屋及建築457萬6千元、機械及設備173萬9千元、交通及運輸設備30萬5千元及什項設備220萬1千元。
房屋及建築	4,576	
機械及設備	1,739	
交通及運輸設備	305	
什項設備	2,201	
攤銷	196	電腦軟體攤銷19萬6千元。
攤銷電腦軟體	196	
業務活動之淨現金流入(流出-)	47	
▼投資活動之現金流量	-2,749	
增加固定資產及遞耗資產	-2,624	國庫撥款182萬4千元及營運資金80萬元，係增置房屋及建築130萬元、機械及設備70萬5千元及什項設備61萬9元。
增加固定資產	-2,624	
固定資產之增置	-2,624	
房屋及建築	-1,300	
機械及設備	-705	
什項設備	-619	
增加無形資產、遞延借項及其他資產	-125	國庫撥款7萬6千元及營運資金4萬9千元，增置無形資產12萬5千元。
增加無形資產	-125	
投資活動之淨現金流入(流出-)	-2,749	
▼融資活動之現金流量	1,900	
增加基金、公積及填補短絀	1,900	國庫撥款增置固定資產182萬4千元及無形資產7萬6千元。
增加基金	1,900	
國庫撥款增置固定資產	1,824	
國庫增撥無形資產	76	
融資活動之淨現金流入(流出-)	1,900	
▼現金及約當現金之淨增(淨減-)	-802	
▼期初現金及約當現金	47,211	
▼期末現金及約當現金	46,409	
▼不影響現金流量之投資與融資活動		
提列退撫基金使退休離職準備金及應付退休及離職金同額增(減-)數	-36	估列職務代理人離職儲金減少3萬6千元。
提列退撫基金使退休離職準備金及應付退休及離職金同額減(-)之數	-36	
國庫撥款190萬元，係增置房屋及建築50萬元、機械及設備70萬5千元、什項設備61萬9元及無形資產7萬6千元。		

→

國立臺東大學附屬特殊教育學校校務基金 預計平衡表

中華民國104年12月31日

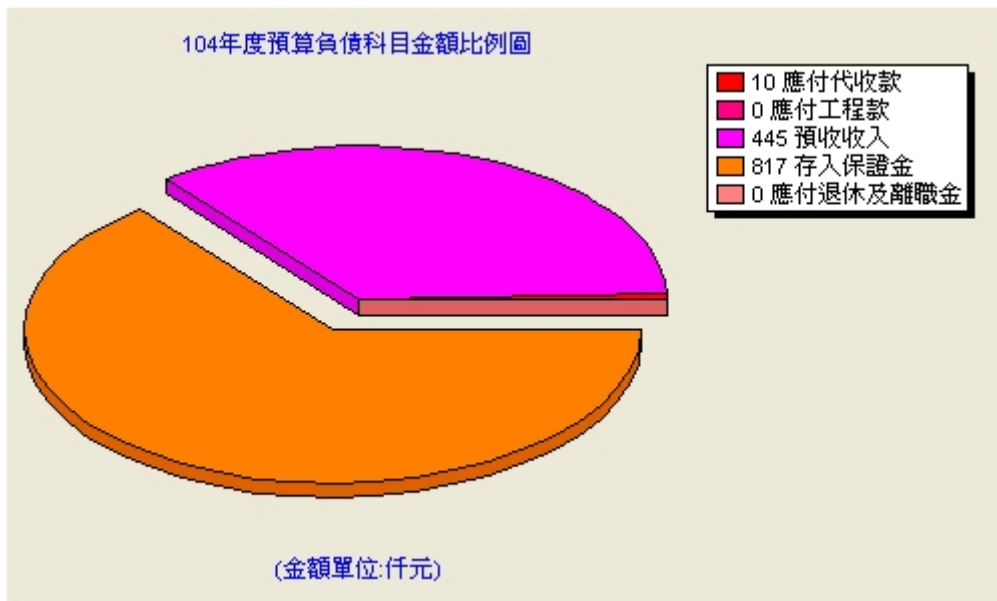
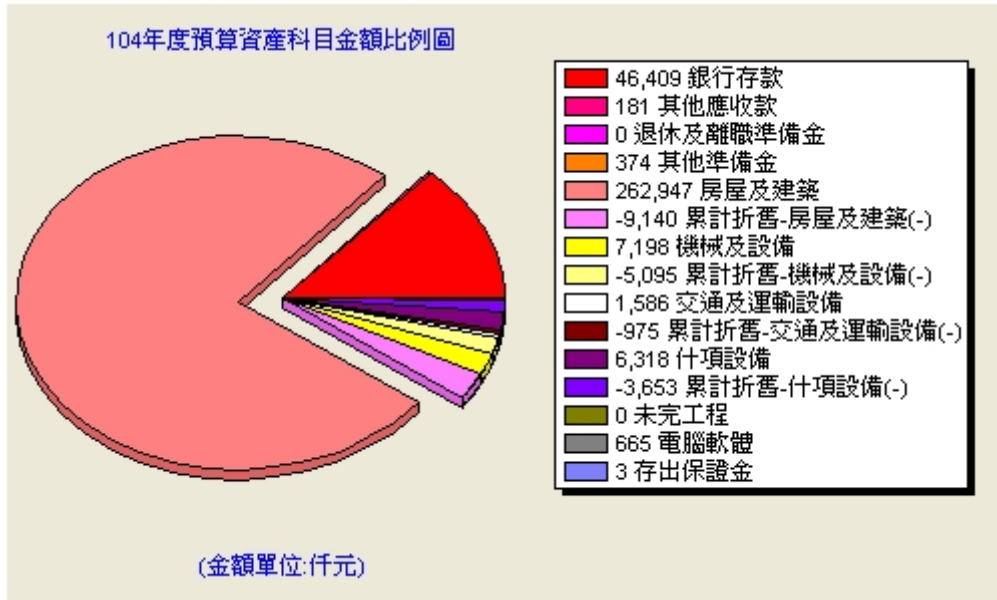
單位:新臺幣仟元

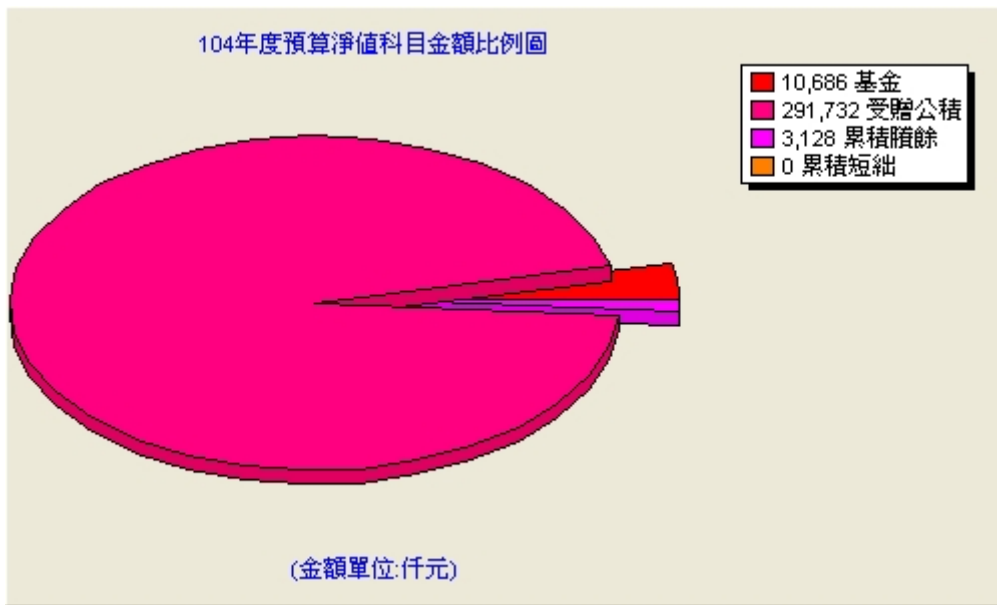
102年12月31日實際數	科目	104年12月31日預計數	103年12月31日預計數	比較增減
319,661	資產	306,818	313,924	-7,106
47,399	流動資產	46,590	47,392	-802
47,218	現金	46,409	47,211	-802
47,218	銀行存款	46,409	47,211	-802
181	應收款項	181	181	0
181	其他應收款	181	181	0
374	投資、長期應收款、貸墊款及準備金	374	410	-36
374	準備金	374	410	-36
0	退休及離職準備金	0	36	-36
374	其他準備金	374	374	0
271,229	固定資產	259,186	265,383	-6,197
0	房屋及建築	253,807	257,083	-3,276
0	房屋及建築	262,947	261,647	1,300
0	累計折舊-房屋及建築(-)	-9,140	-4,564	-4,576
4,053	機械及設備	2,103	3,137	-1,034
5,311	機械及設備	7,198	6,493	705
-1,258	累計折舊-機械及設備(-)	-5,095	-3,356	-1,739
1,239	交通及運輸設備	611	916	-305
1,568	交通及運輸設備	1,586	1,586	0
-329	累計折舊-交通及運輸設備(-)	-975	-670	-305
4,290	什項設備	2,665	4,247	-1,582
5,213	什項設備	6,318	5,699	619
-923	累計折舊-什項設備(-)	-3,653	-1,452	-2,201
261,647	購建中固定資產	0	0	0
261,647	未完工程	0	0	0
656	無形資產	665	736	-71
656	無形資產	665	736	-71
656	電腦軟體	665	736	-71
3	其他資產	3	3	0
3	什項資產	3	3	0
3	存出保證金	3	3	0
319,661	合計	306,818	313,924	-7,106
1,279	負債	1,272	1,308	-36
462	流動負債	455	455	0
17	應付款項	10	10	0
10	應付代收款	10	10	0
7	應付工程款	0	0	0
445	預收款項	445	445	0
445	預收收入	445	445	0
817	其他負債	817	853	-36
817	什項負債	817	853	-36
817	存入保證金	817	817	0
0	應付退休及離職金	0	36	-36
318,382	淨值	305,546	312,616	-7,070
6,786	基金	10,686	8,786	1,900
6,786	基金	10,686	8,786	1,900
6,786	基金	10,686	8,786	1,900
291,696	公積	291,732	291,732	0

291,696	資本公積	291,732	291,732	0
291,696	受贈公積	291,732	291,732	0
19,900	累積餘絀(-)	3,128	12,098	-8,970
19,900	累積賸餘	3,128	12,098	-8,970
19,900	累積賸餘	3,128	12,098	-8,970
0	累積短絀(-)	0	0	0
0	累積短絀	0	0	0
319,661	合計	306,818	313,924	-7,106

附註:

1. 信託代理與保證資產科目, 本年預算數: \$0 上年預算數: \$0 前年度決算數: \$0
2. 信託代理與保證負債科目, 本年預算數: \$0 上年預算數: \$0 前年度決算數: \$0





→