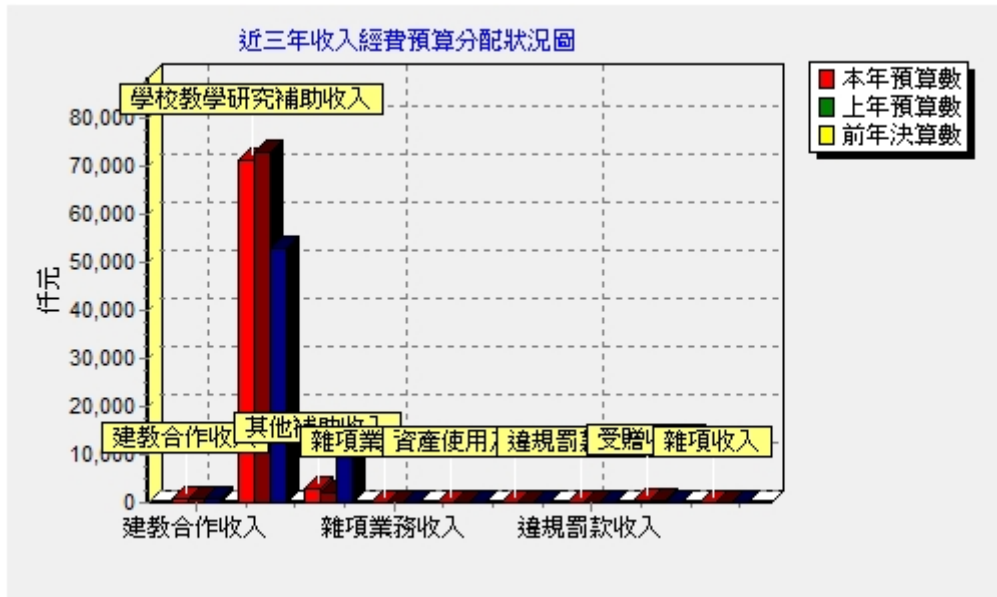


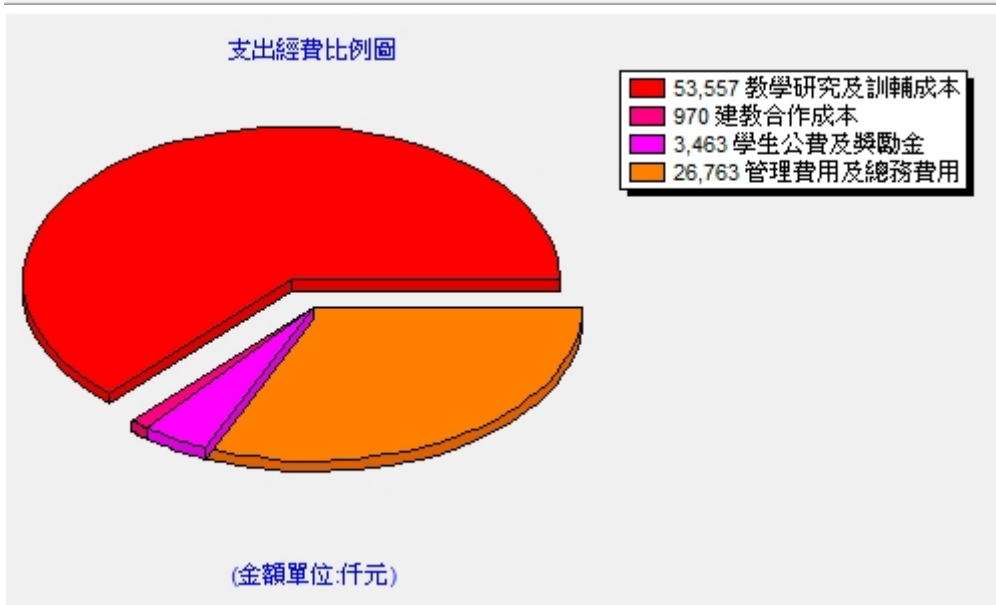
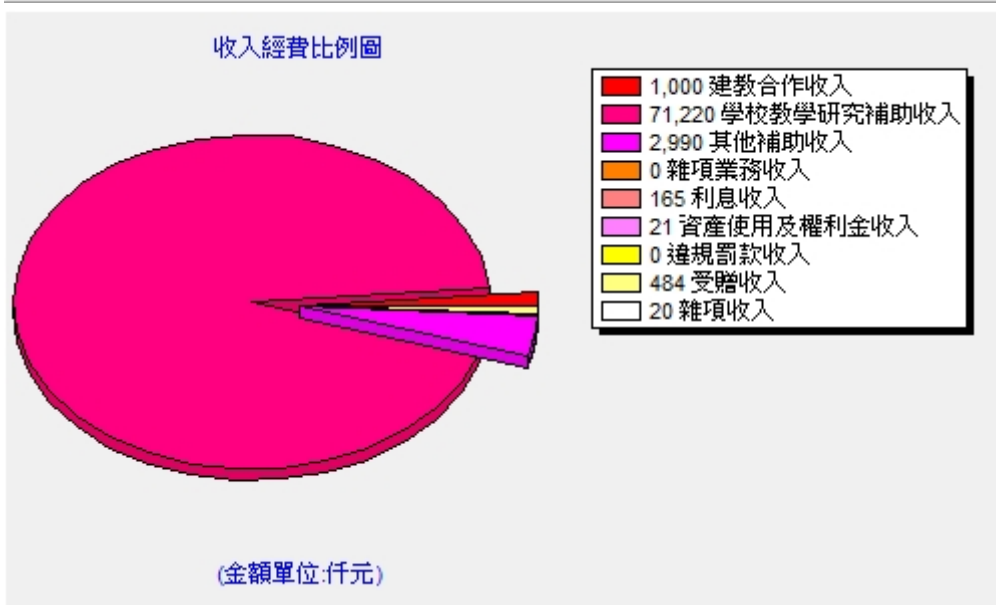
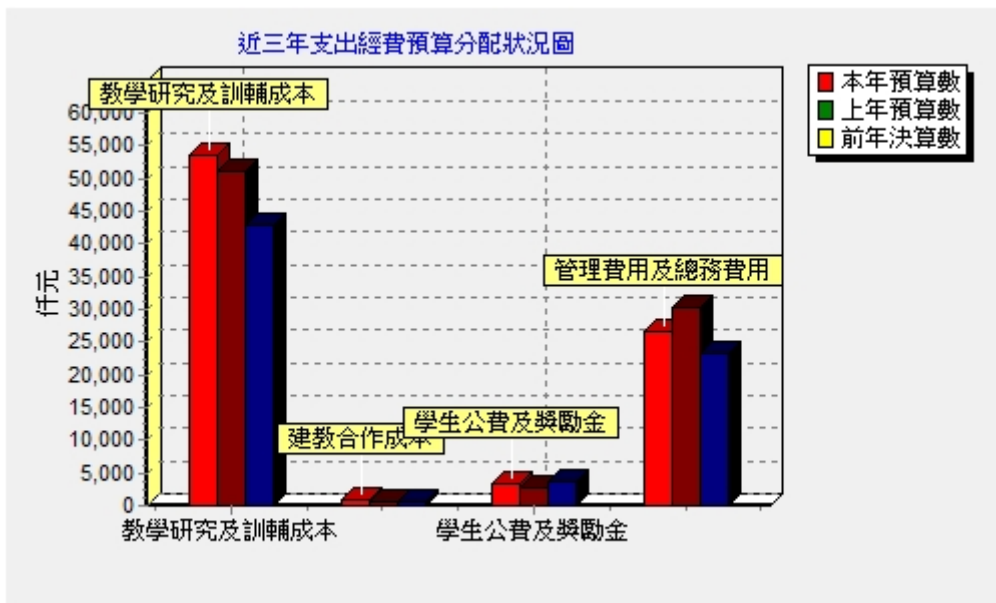
## 國立臺東大學附屬特殊教育學校校務基金 收支預計表

中華民國107年度

單位:新臺幣仟元

前年度決算數		科 目	本年度預算數		上年度預算數		比較增減(-)	
			金額	%	金額	%	金額	%
63,179	100.00	業務收入	75,210	100.00	75,801	100.00	-591	-0.78
800	1.27	教學收入	1,000	1.33	800	1.06	200	25.00
800	1.27	建教合作收入	1,000	1.33	800	1.06	200	25.00
62,379	98.73	其他業務收入	74,210	98.67	75,001	98.94	-791	-1.05
52,960	83.83	學校教學研究補助收入	71,220	94.69	72,924	96.20	-1,704	-2.34
9,410	14.89	其他補助收入	2,990	3.98	2,054	2.71	936	45.57
9	0.01	雜項業務收入	0	0.00	23	0.03	-23	-100.00
70,493	111.58	業務成本與費用	84,753	112.69	84,927	112.04	-174	-0.20
43,573	68.97	教學成本	54,527	72.50	51,793	68.33	2,734	5.28
42,829	67.79	教學研究及訓輔成本	53,557	71.21	51,063	67.36	2,494	4.88
744	1.18	建教合作成本	970	1.29	730	0.96	240	32.88
3,711	5.87	其他業務成本	3,463	4.60	2,758	3.64	705	25.56
3,711	5.87	學生公費及獎勵金	3,463	4.60	2,758	3.64	705	25.56
23,209	36.74	管理及總務費用	26,763	35.58	30,376	40.07	-3,613	-11.89
23,209	36.74	管理費用及總務費用	26,763	35.58	30,376	40.07	-3,613	-11.89
-7,314	-11.58	業務賸餘(短絀)	-9,543	-12.69	-9,126	-12.04	-417	4.57
406	0.64	業務外收入	690	0.92	676	0.89	14	2.07
159	0.25	財務收入	165	0.22	132	0.17	33	25.00
159	0.25	利息收入	165	0.22	132	0.17	33	25.00
247	0.39	其他業務外收入	525	0.70	544	0.72	-19	-3.49
37	0.06	資產使用及權利金收入	21	0.03	20	0.03	1	5.00
12	0.02	違規罰款收入	0	0.00	0	0.00	0	
176	0.28	受贈收入	484	0.64	518	0.68	-34	-6.56
23	0.04	雜項收入	20	0.03	6	0.01	14	233.33
406	0.64	業務外賸餘(短絀)	690	0.92	676	0.89	14	2.07
-6,908	-10.93		-8,853	-11.77	-8,450	-11.15	-403	4.77





→

## 國立臺東大學附屬特殊教育學校校務基金 餘絀撥補預計表

中華民國107年度 單位:新臺幣仟元

上年度預算數			項 目	本年度預算數		說 明
金 額	%	金 額		%		
17,706	100.00	賸餘之部		11,306	100.00	
0		本期賸餘		0		
17,706	100.00	前期未分配賸餘		11,306	100.00	
0		會計政策變動及前期錯誤更正累積影響數		0		
0		公積轉列數		0		
8,450	47.72	分配之部		8,853	78.30	
8,450	47.72	填補累積短絀		8,853	78.30	
0		提存公積		0		
0		賸餘撥充基金數		0		
0		解繳公庫淨額		0		
0		其他依法分配數		0		
9,256	52.28	未分配賸餘		2,453	21.70	
8,450	100.00	短絀之部		8,853	100.00	
8,450	100.00	本期短絀		8,853	100.00	
0		前期待填補之短絀		0		
0		會計政策變動及前期錯誤更正累積影響數		0		
8,450	100.00	填補之部		8,853	100.00	
8,450	100.00	撥用賸餘		8,853	100.00	
0		撥用公積		0		
0		折減基金		0		
0		公庫撥款		0		
0		待填補之短絀		0		

→

## 國立臺東大學附屬特殊教育學校校務基金 現金流量預計表

中華民國107年度

單位:新臺幣仟元

項目	預算數	說明
▼業務活動之現金流量	95	
本期賸餘(短絀)	-8,853	
利息股利之調整	-165	
利息收入	-165	
未計利息股利之本期賸餘(短絀)	-9,018	
調整項目	8,948	提列折舊845萬2千元及攤銷49萬6千元。
折舊、減損及折耗	8,452	含房屋及建築413萬4千元、機械及設備157萬9千元、交通及運輸設備18萬9千元及什項設備255萬元。
房屋及建築	4,134	
機械及設備	1,579	
交通及運輸設備	189	
什項設備	2,550	
攤銷	496	電腦軟體攤銷49萬6千元。
攤銷電腦軟體	496	
未計利息股利之現金流入(流出)	-70	
收取利息	165	
▼業務活動之淨現金流入(流出)	95	
▼投資活動之現金流量	-5,000	
增加流動金融資產及短期貸墊款	2,500	
增加流動金融資產	2,500	三個月以上~一年以內定期存款。
增加不動產、廠房及設備及礦產資源	2,358	國庫撥款226萬8千元及營運資金9萬元,係增置機械及設備102萬元及什項設備133萬8千元。
增加不動產、廠房及設備	2,358	
固定資產之增置	2,358	
機械及設備	1,020	
什項設備	1,338	
增加無形資產及其他資產	142	國庫撥款14萬2千元,增置無形資產14萬2千元。
增加無形資產	142	
▼投資活動之淨現金流入(流出)	-5,000	
▼籌資活動之現金流量	2,410	
增加基金、公積及填補短絀	2,410	國庫撥款增置固定資產226萬8千元及無形資產14萬2千元。
增加基金	2,410	
國庫撥款增置固定資產	2,268	
國庫增撥無形資產	142	
▼籌資活動之淨現金流入(流出)	2,410	
▼現金及約當現金之淨增(淨減)	-2,495	
▼期初現金及約當現金	27,923	
▼期末現金及約當現金	25,428	
▼不影響現金流量之投資與籌資活動		
國庫撥款241萬元,係增置機械及設備93萬元、什項設備133萬8千元及無形資產14萬2千元。		

→

## 國立臺東大學附屬特殊教育學校校務基金 預計平衡表

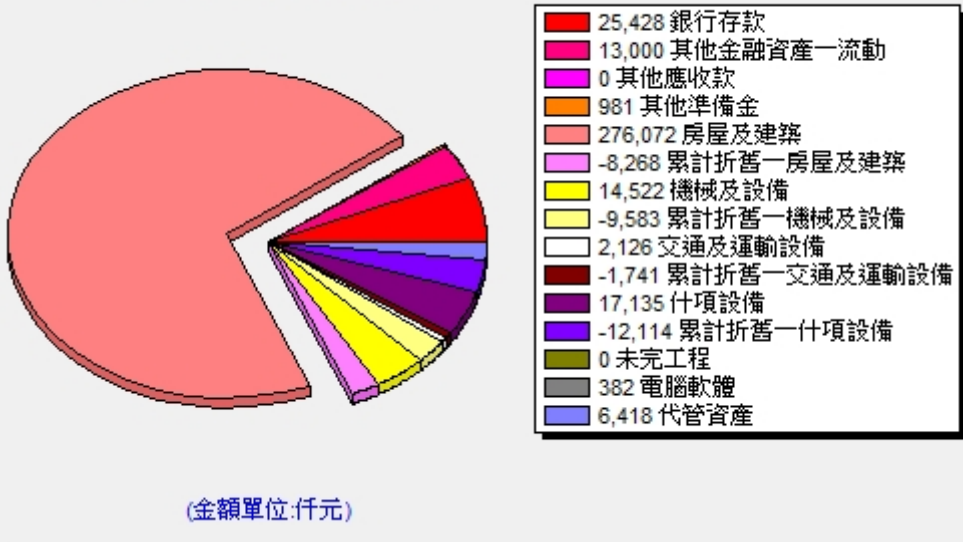
中華民國107年12月31日

單位:新臺幣仟元

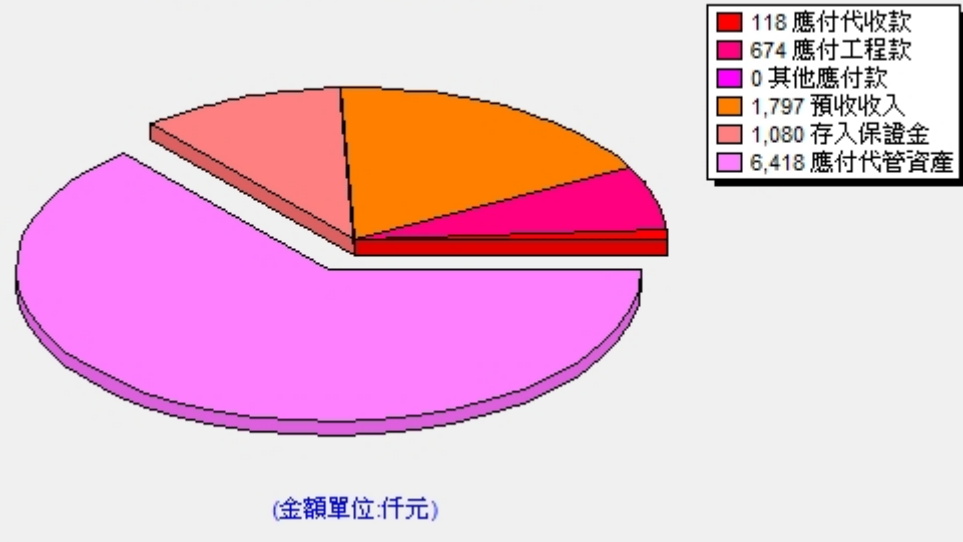
105年12月31日實際數	科目	107年12月31日預計數	106年12月31日預計數	比較增減
336,898	資產	324,358	330,801	-6,443
38,350	流動資產	38,428	38,423	5
27,819	現金	25,428	27,923	-2,495
27,819	銀行存款	25,428	27,923	-2,495
10,500	流動金融資產	13,000	10,500	2,500
10,500	其他金融資產－流動	13,000	10,500	2,500
31	應收款項	0	0	0
31	其他應收款	0	0	0
981	投資、長期應收款、貸墊款及準備金	981	981	0
981	準備金	981	981	0
981	其他準備金	981	981	0
290,532	不動產、廠房及設備	278,149	284,243	-6,094
0	房屋及建築	267,804	271,938	-4,134
0	房屋及建築	276,072	276,072	0
0	累計折舊－房屋及建築	-8,268	-4,134	-4,134
5,651	機械及設備	4,939	5,498	-559
11,946	機械及設備	14,522	13,502	1,020
-6,295	累計折舊－機械及設備	-9,583	-8,004	-1,579
776	交通及運輸設備	385	574	-189
2,126	交通及運輸設備	2,126	2,126	0
-1,350	累計折舊－交通及運輸設備	-1,741	-1,552	-189
8,033	什項設備	5,021	6,233	-1,212
15,220	什項設備	17,135	15,797	1,338
-7,187	累計折舊－什項設備	-12,114	-9,564	-2,550
276,072	購建中固定資產	0	0	0
276,072	未完工程	0	0	0
617	無形資產	382	736	-354
617	無形資產	382	736	-354
617	電腦軟體	382	736	-354
6,418	其他資產	6,418	6,418	0
6,418	什項資產	6,418	6,418	0
6,418	代管資產	6,418	6,418	0
336,898	合計	324,358	330,801	-6,443
10,133	負債	10,087	10,087	0
2,635	流動負債	2,589	2,589	0
838	應付款項	792	792	0
118	應付代收款	118	118	0
674	應付工程款	674	674	0
46	其他應付款	0	0	0
1,797	預收款項	1,797	1,797	0
1,797	預收收入	1,797	1,797	0
7,498	其他負債	7,498	7,498	0
7,498	什項負債	7,498	7,498	0
1,080	存入保證金	1,080	1,080	0
6,418	應付代管資產	6,418	6,418	0
326,765	淨值	314,271	320,714	-6,443
15,378	基金	20,187	17,777	2,410
15,378	基金	20,187	17,777	2,410

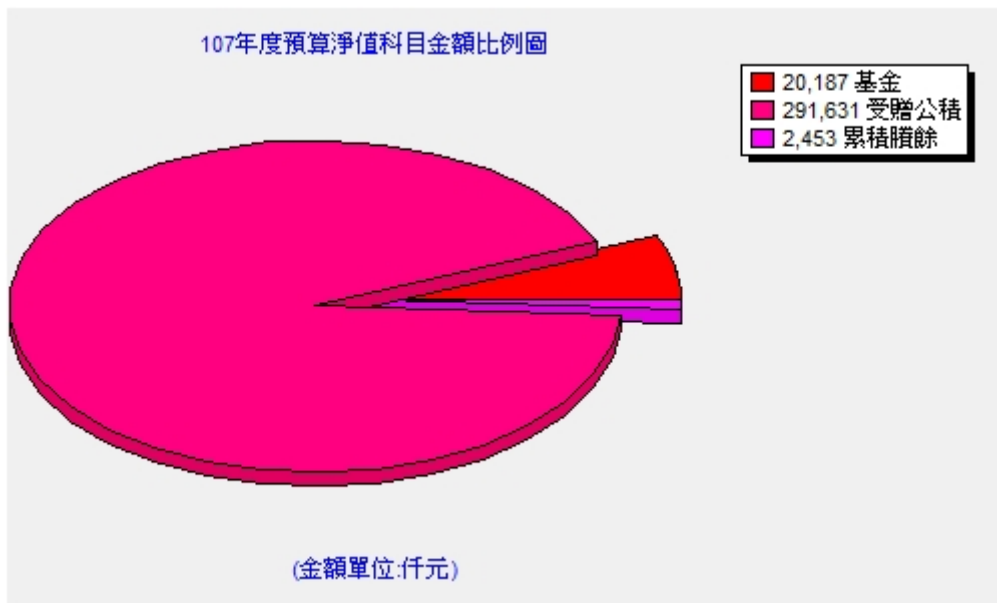
15,378	基金	20,187	17,777	2,410
291,631	公積	291,631	291,631	0
291,631	資本公積	291,631	291,631	0
291,631	受贈公積	291,631	291,631	0
19,756	累積餘絀	2,453	11,306	-8,853
19,756	累積賸餘	2,453	11,306	-8,853
19,756	累積賸餘	2,453	11,306	-8,853
336,898	合計	324,358	330,801	-6,443

107年度預算資產科目金額比例圖



107年度預算負債科目金額比例圖





→