

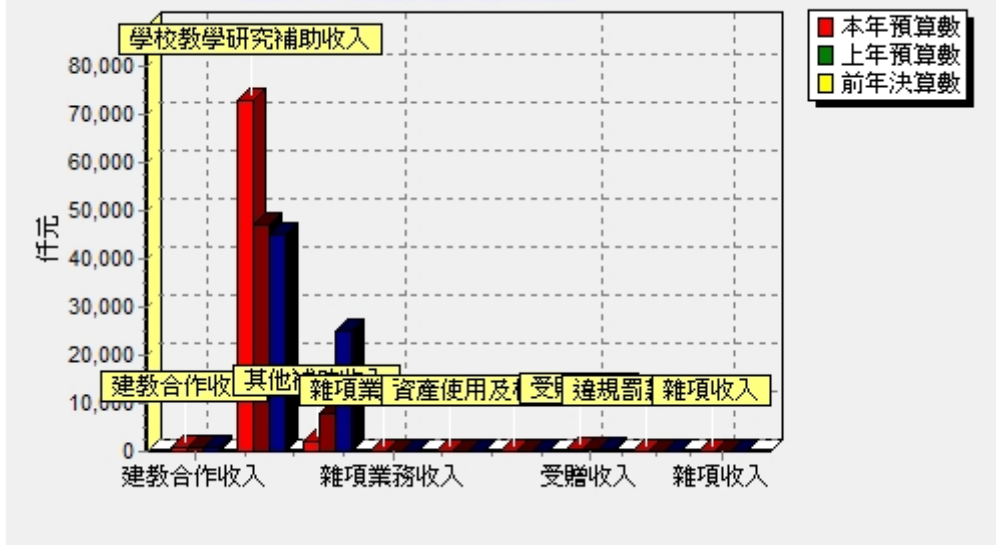
## 國立臺東大學附屬特殊教育學校校務基金 收支預計表

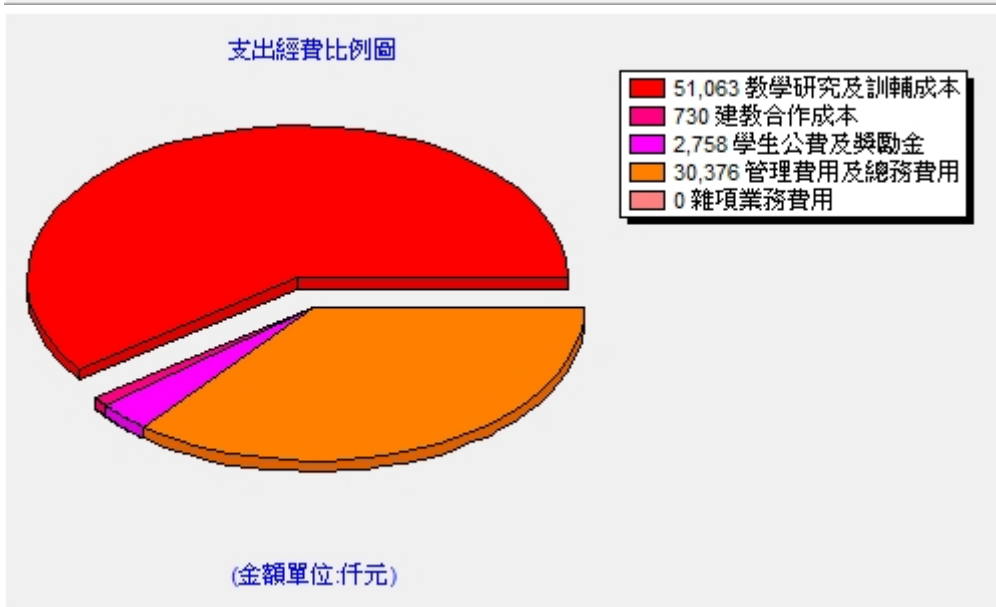
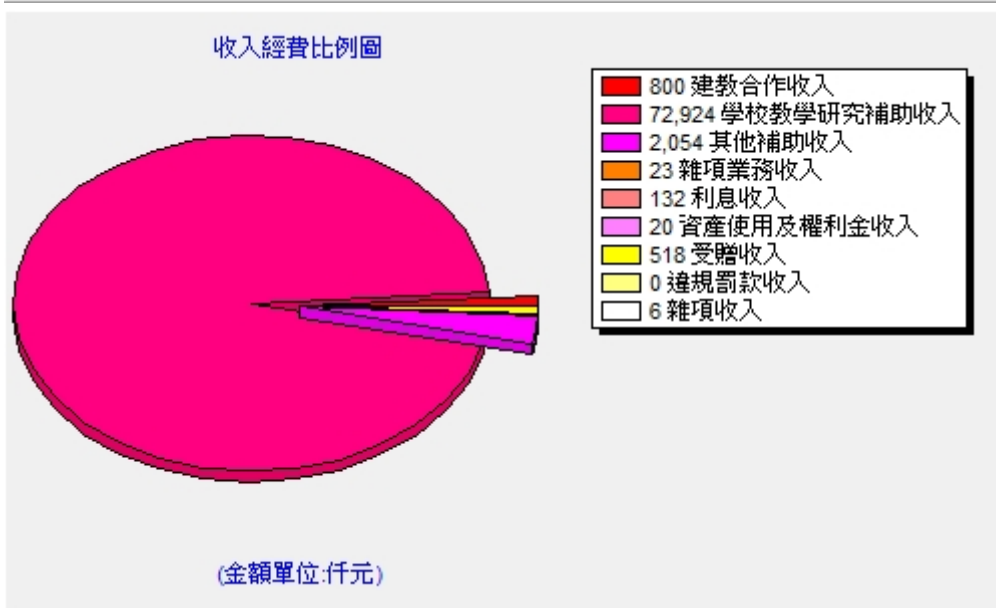
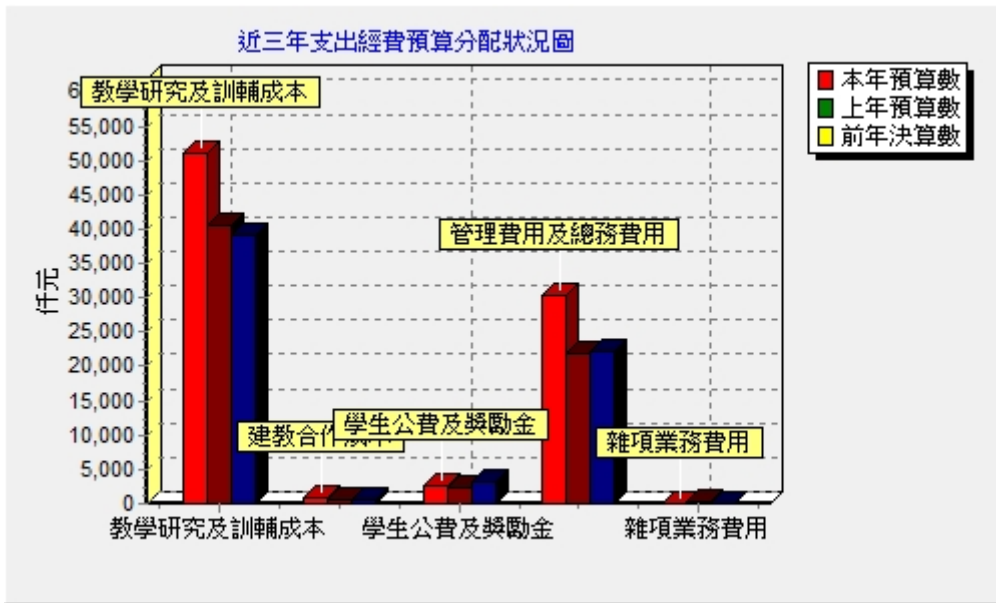
中華民國106年度

單位:新臺幣仟元

前年度決算數		科 目	本年度預算數		上年度預算數		比較增減(-)	
			金額	%	金額	%	金額	%
70,564	100.00	業務收入	75,801	100.00	56,027	100.00	19,774	35.29
700	0.99	教學收入	800	1.06	800	1.43	0	0.00
700	0.99	建教合作收入	800	1.06	800	1.43	0	0.00
69,864	99.01	其他業務收入	75,001	98.94	55,227	98.57	19,774	35.80
44,882	63.60	學校教學研究補助收入	72,924	96.20	47,243	84.32	25,681	54.36
24,866	35.24	其他補助收入	2,054	2.71	7,815	13.95	-5,761	-73.72
116	0.16	雜項業務收入	23	0.03	169	0.30	-146	-86.39
65,340	92.60	業務成本與費用	84,927	112.04	65,423	116.77	19,504	29.81
39,747	56.33	教學成本	51,793	68.33	41,150	73.45	10,643	25.86
39,104	55.42	教學研究及訓輔成本	51,063	67.36	40,430	72.16	10,633	26.30
644	0.91	建教合作成本	730	0.96	720	1.29	10	1.39
3,204	4.54	其他業務成本	2,758	3.64	2,358	4.21	400	16.96
3,204	4.54	學生公費及獎勵金	2,758	3.64	2,358	4.21	400	16.96
22,272	31.56	管理及總務費用	30,376	40.07	21,746	38.81	8,630	39.69
22,272	31.56	管理費用及總務費用	30,376	40.07	21,746	38.81	8,630	39.69
116	0.16	其他業務費用	0	0.00	169	0.30	-169	-100.00
116	0.16	雜項業務費用	0	0.00	169	0.30	-169	-100.00
5,224	7.40	業務賸餘(短絀-)	-9,126	-12.04	-9,396	-16.77	270	-2.87
600	0.85	業務外收入	676	0.89	438	0.78	238	54.34
169	0.24	財務收入	132	0.17	154	0.27	-22	-14.29
169	0.24	利息收入	132	0.17	154	0.27	-22	-14.29
431	0.61	其他業務外收入	544	0.72	284	0.51	260	91.55
23	0.03	資產使用及權利金收入	20	0.03	20	0.04	0	0.00
393	0.56	受贈收入	518	0.68	257	0.46	261	101.56
11	0.02	違規罰款收入	0	0.00	0	0.00	0	
3	0.00	雜項收入	6	0.01	7	0.01	-1	-14.29
600	0.85	業務外賸餘(短絀-)	676	0.89	438	0.78	238	54.34
5,824	8.25	本期賸餘(短絀-)	-8,450	-11.15	-8,958	-15.99	508	-5.67

近三年收入經費預算分配狀況圖





→

## 國立臺東大學附屬特殊教育學校校務基金 餘絀撥補預計表

中華民國106年度

單位:新臺幣仟元

上年度預算數		項 目	本年度預算數		說 明
金 額	%		金 額	%	
11,870	100.00	賸餘之部	17,706	100.00	
0		本期賸餘	0		
11,870	100.00	前期未分配賸餘	17,706	100.00	
0		公積轉列數	0		
8,958	75.47	分配之部	8,450	47.72	
8,958	75.47	填補累積短絀	8,450	47.72	
0		提存公積	0		
0		賸餘撥充基金數	0		
0		解繳國庫淨額	0		
0		其他依法分配數	0		
2,912	24.53	未分配賸餘	9,256	52.28	
8,958	100.00	短絀之部	8,450	100.00	
8,958	100.00	本期短絀	8,450	100.00	
0		前期待填補之短絀	0		
8,958	100.00	填補之部	8,450	100.00	
8,958	100.00	撥用賸餘	8,450	100.00	
0		撥用公積	0		
0		折減基金	0		
0		國庫撥款	0		
0		待填補之短絀	0		

→

## 國立臺東大學附屬特殊教育學校校務基金 現金流量預計表

中華民國106年度

單位:新臺幣仟元

項目	預算數	說明
<b>▼業務活動之現金流量</b>	220	
本期賸餘(短絀-)	-8,450	
調整非現金項目	8,670	提列折舊842萬2千元及攤銷24萬8千元。
折舊及折耗	8,422	含房屋及建築413萬4千元、機械及設備170萬9千元、交通及運輸設備20萬2千元及什項設備237萬7千元。
房屋及建築	4,134	
機械及設備	1,709	
交通及運輸設備	202	
什項設備	2,377	
攤銷	248	電腦軟體攤銷24萬8千元。
攤銷電腦軟體	248	
業務活動之淨現金流入(流出-)	220	
<b>▼投資活動之現金流量</b>	-2,500	
增加固定資產及遞耗資產	-2,133	國庫撥款213萬3千元，係增置機械及設備 155萬6千元及什項設備57萬7千元。
增加固定資產	-2,133	
固定資產之增置	-2,133	
機械及設備	-1,556	
什項設備	-577	
增加無形資產、遞延借項及其他資產	-367	國庫撥款26萬7千元及營運資金10萬元，增置 無形資產36萬7千元。
增加無形資產	-367	
投資活動之淨現金流入(流出-)	-2,500	
<b>▼融資活動之現金流量</b>	2,400	
增加基金、公積及填補短絀	2,400	國庫撥款增置固定資產213萬3千元及無形資產26萬7千元。
增加基金	2,400	
國庫撥款增置固定資產	2,133	
國庫增撥無形資產	267	
融資活動之淨現金流入(流出-)	2,400	
<b>▼現金及約當現金之淨增(淨減-)</b>	120	
<b>▼期初現金及約當現金</b>	41,269	
<b>▼期末現金及約當現金</b>	41,389	
<b>▼不影響現金流量之投資與融資活動</b>		
國庫撥款240萬元，係增置機械及設備155萬6千元、什項設備57萬7千元 及無形資產26萬7千元。		

→

## 國立臺東大學附屬特殊教育學校校務基金 預計平衡表

中華民國106年12月31日

單位:新臺幣仟元

104年12月31日實際數	科目	106年12月31日預計數	105年12月31日預計數	比較增減
370,237	資產	357,464	363,514	-6,050
41,390	流動資產	41,389	41,269	120
41,110	現金	41,389	41,269	120
41,110	銀行存款	41,389	41,269	120
281	應收款項	0	0	0
281	其他應收款	0	0	0
0	預付款項	0	0	0
0	預付費用	0	0	0
0	短期貸墊款	0	0	0
0	短期墊款	0	0	0
904	投資、長期應收款、貸墊款及準備金	891	891	0
904	準備金	891	891	0
12	退休及離職準備金	0	0	0
891	其他準備金	891	891	0
291,481	固定資產	278,566	284,855	-6,289
0	房屋及建築	265,500	269,634	-4,134
0	房屋及建築	273,812	273,812	0
0	累計折舊-房屋及建築(-)	-8,312	-4,178	-4,134
6,400	機械及設備	6,385	6,538	-153
10,726	機械及設備	14,162	12,606	1,556
-4,326	累計折舊-機械及設備(-)	-7,777	-6,068	-1,709
1,052	交通及運輸設備	508	710	-202
2,018	交通及運輸設備	2,043	2,043	0
-966	累計折舊-交通及運輸設備(-)	-1,535	-1,333	-202
10,216	什項設備	6,173	7,973	-1,800
14,811	什項設備	15,621	15,044	577
-4,595	累計折舊-什項設備(-)	-9,448	-7,071	-2,377
273,812	購建中固定資產	0	0	0
273,812	未完工程	0	0	0
270	無形資產	426	307	119
270	無形資產	426	307	119
270	電腦軟體	426	307	119
36,192	其他資產	36,192	36,192	0
36,192	什項資產	36,192	36,192	0
36,192	代管資產	36,192	36,192	0
370,237	合計	357,464	363,514	-6,050
41,255	負債	41,086	41,086	0
3,643	流動負債	3,486	3,486	0
2,511	應付款項	2,354	2,354	0
101	應付代收款	101	101	0
2,253	應付工程款	2,253	2,253	0
157	其他應付款	0	0	0
1,132	預收款項	1,132	1,132	0
1,132	預收收入	1,132	1,132	0
37,612	其他負債	37,600	37,600	0
37,612	什項負債	37,600	37,600	0
1,408	存入保證金	1,408	1,408	0
12	應付退休及離職金	0	0	0

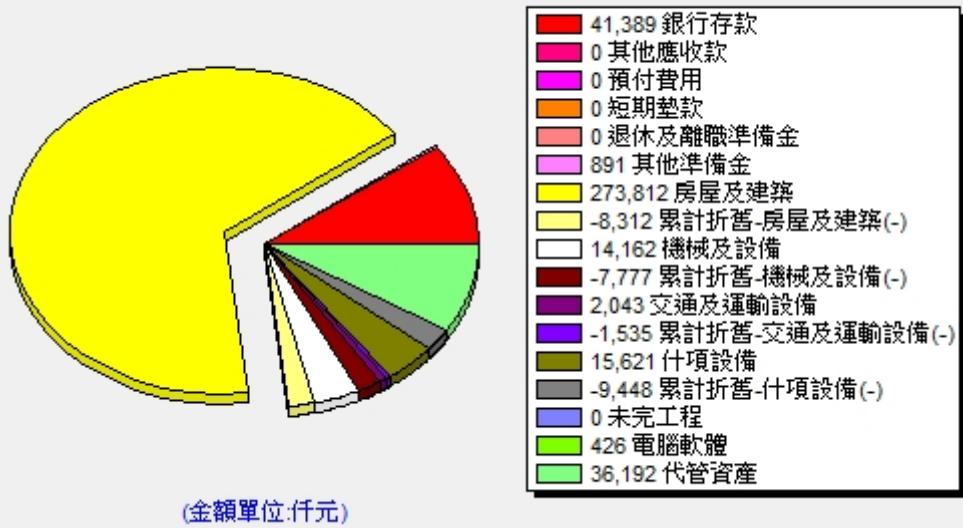
36,192	應付代管資產	36,192	36,192	0
0	暫收及待結轉帳項	0	0	0
328,982	淨值	316,378	322,428	-6,050
10,686	基金	15,491	13,091	2,400
10,686	基金	15,491	13,091	2,400
10,686	基金	15,491	13,091	2,400
291,631	公積	291,631	291,631	0
291,631	資本公積	291,631	291,631	0
291,631	受贈公積	291,631	291,631	0
26,664	累積餘絀(-)	9,256	17,706	-8,450
26,664	累積賸餘	9,256	17,706	-8,450
26,664	累積賸餘	9,256	17,706	-8,450
370,237	合計	357,464	363,514	-6,050

附註：

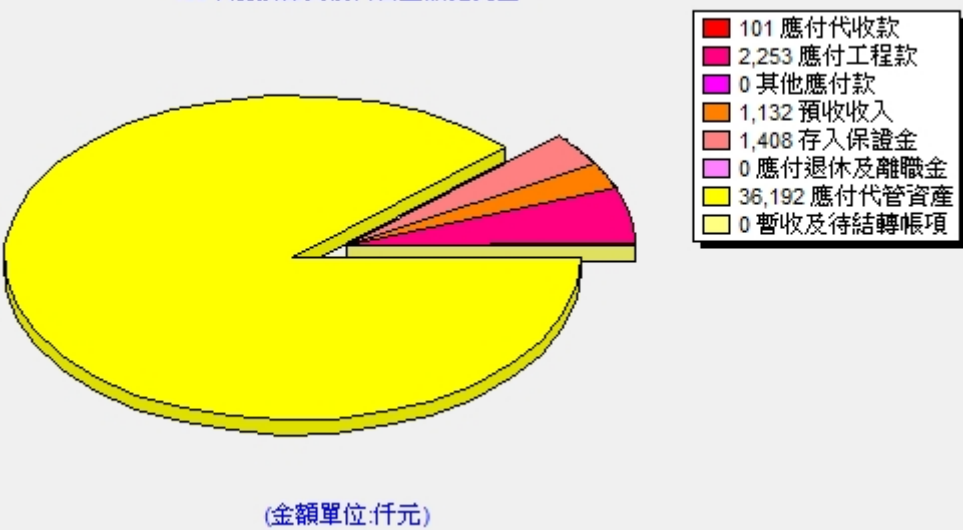
1. 信託代理與保證資產科目, 本年預算數: \$0 上年預算數: \$0 前年度決算數: \$0

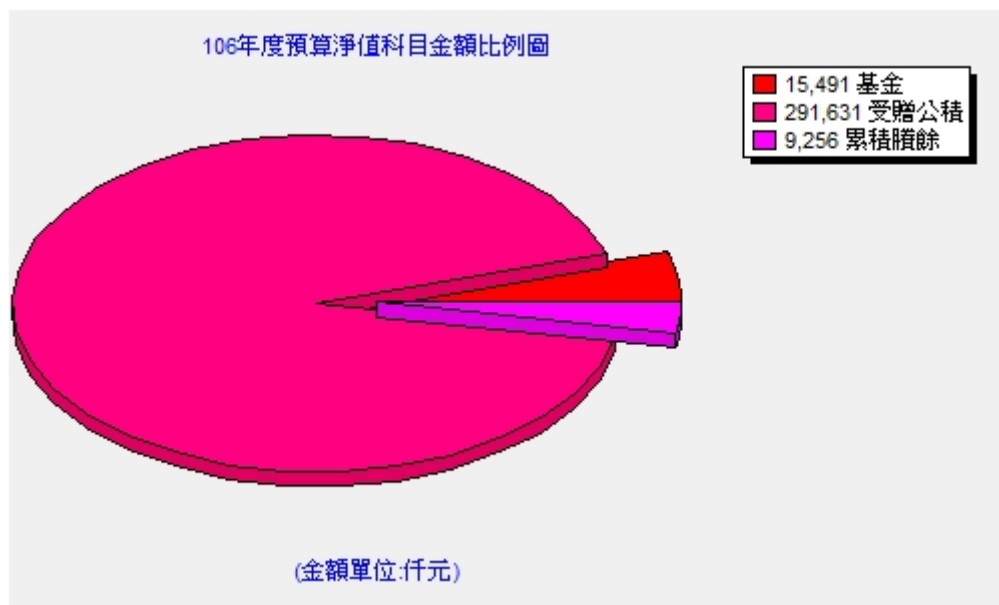
2. 信託代理與保證負債科目, 本年預算數: \$0 上年預算數: \$0 前年度決算數: \$0

106年度預算資產科目金額比例圖



106年度預算負債科目金額比例圖





→