

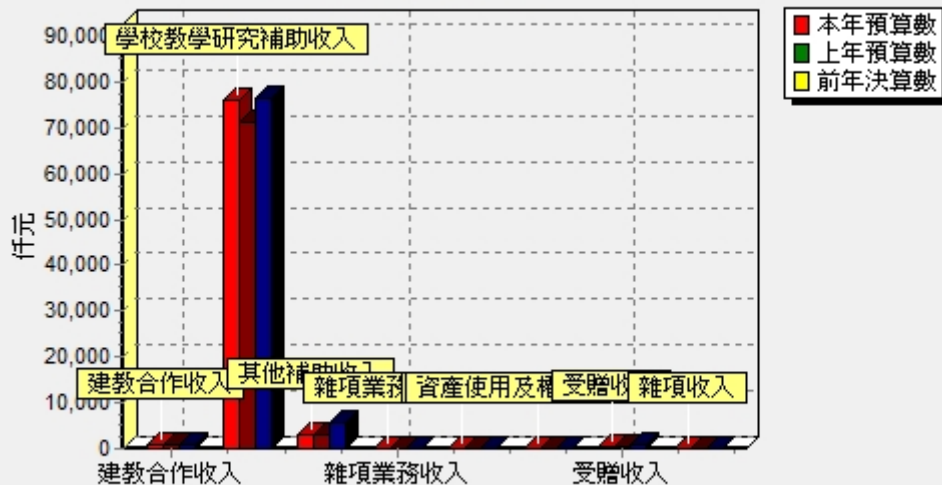
國立臺東大學附屬特殊教育學校校務基金 收支預計表

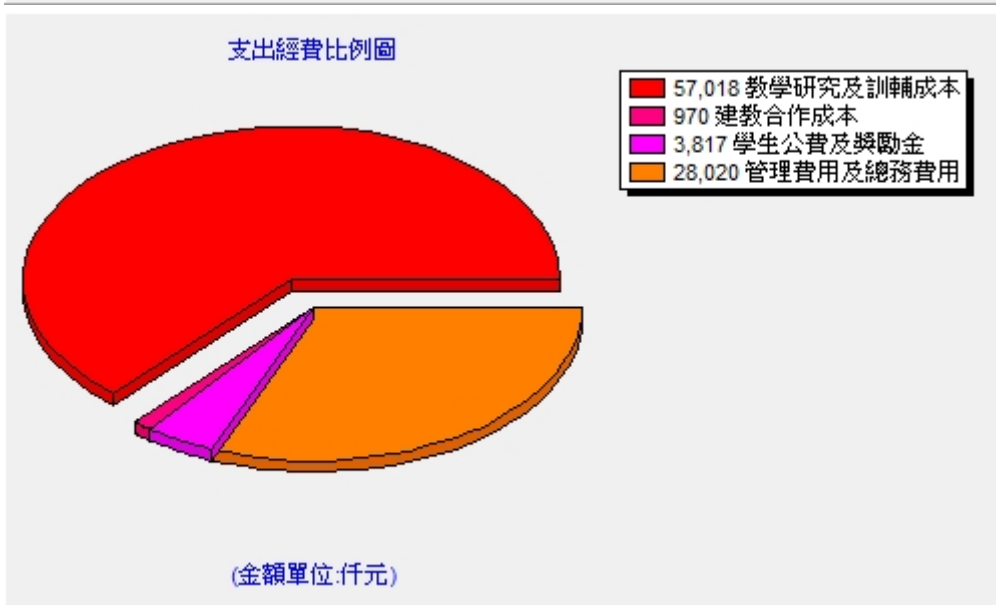
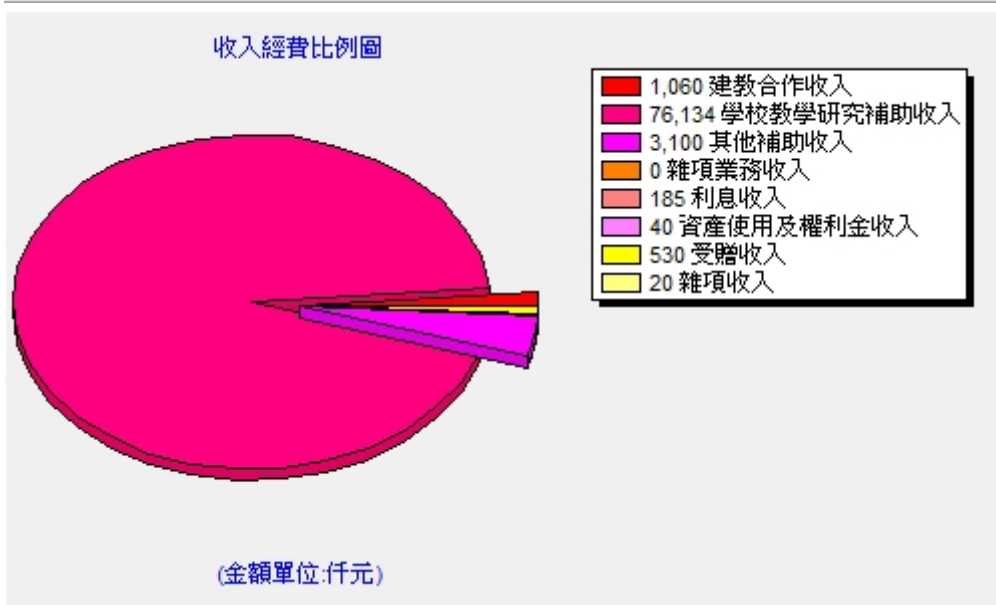
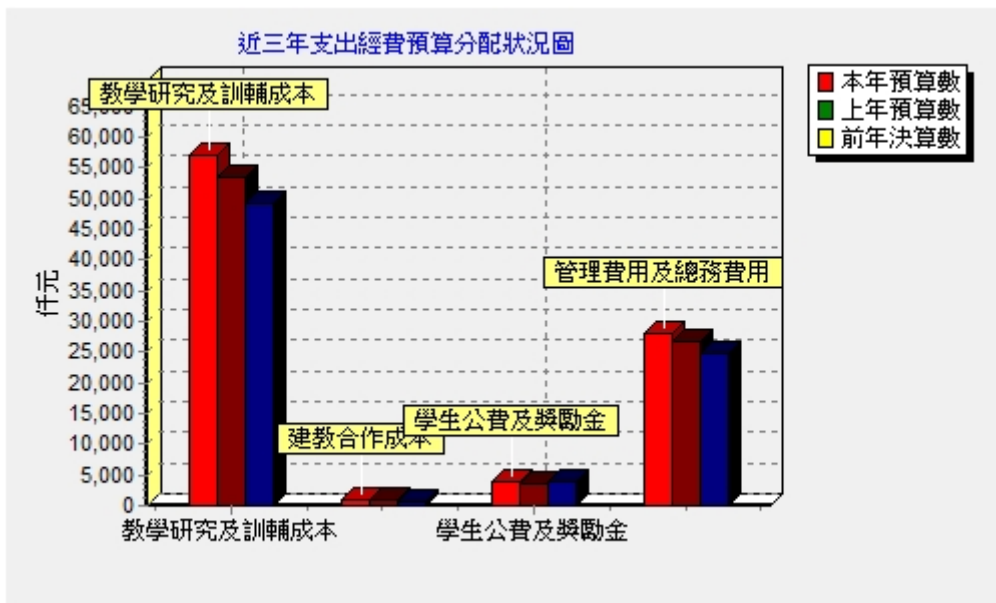
中華民國108年度

單位:新臺幣仟元

前年度決算數		科 目	本年度預算數		上年度預算數		比較增減(-)	
金額	%		金額	%	金額	%	金額	%
83,058	100.00	業務收入	80,294	100.00	75,210	100.00	5,084	6.76
783	0.94	教學收入	1,060	1.32	1,000	1.33	60	6.00
783	0.94	建教合作收入	1,060	1.32	1,000	1.33	60	6.00
82,275	99.06	其他業務收入	79,234	98.68	74,210	98.67	5,024	6.77
76,461	92.06	學校教學研究補助收入	76,134	94.82	71,220	94.69	4,914	6.90
5,797	6.98	其他補助收入	3,100	3.86	2,990	3.98	110	3.68
17	0.02	雜項業務收入	0	0.00	0	0.00	0	
78,371	94.36	業務成本與費用	89,825	111.87	84,753	112.69	5,072	5.98
49,923	60.11	教學成本	57,988	72.22	54,527	72.50	3,461	6.35
49,292	59.35	教學研究及訓輔成本	57,018	71.01	53,557	71.21	3,461	6.46
630	0.76	建教合作成本	970	1.21	970	1.29	0	0.00
3,817	4.60	其他業務成本	3,817	4.75	3,463	4.60	354	10.22
3,817	4.60	學生公費及獎勵金	3,817	4.75	3,463	4.60	354	10.22
24,631	29.66	管理及總務費用	28,020	34.90	26,763	35.58	1,257	4.70
24,631	29.66	管理費用及總務費用	28,020	34.90	26,763	35.58	1,257	4.70
4,687	5.64	業務賸餘(短絀)	-9,531	-11.87	-9,543	-12.69	12	-0.13
984	1.18	業務外收入	775	0.97	690	0.92	85	12.32
189	0.23	財務收入	185	0.23	165	0.22	20	12.12
189	0.23	利息收入	185	0.23	165	0.22	20	12.12
795	0.96	其他業務外收入	590	0.73	525	0.70	65	12.38
38	0.05	資產使用及權利金收入	40	0.05	21	0.03	19	90.48
739	0.89	受贈收入	530	0.66	484	0.64	46	9.50
18	0.02	雜項收入	20	0.02	20	0.03	0	0.00
984	1.18	業務外賸餘(短絀)	775	0.97	690	0.92	85	12.32
5,671	6.83		-8,756	-10.90	-8,853	-11.77	97	-1.10

近三年收入經費預算分配狀況圖





→

國立臺東大學附屬特殊教育學校校務基金 餘絀撥補預計表

中華民國108年度

單位:新臺幣仟元

上年度預算數			項 目	本年度預算數			說 明
金 額	%	金 額		%			
11,306	100.00		賸餘之部	16,575	100.00		
0			本期賸餘	0			
11,306	100.00		前期未分配賸餘	16,575	100.00		
0			追溯適用及追溯重編之影響數	0			
0			公積轉列數	0			
0			損壞工作	0			
8,853	78.30		分配之部	8,756	52.83		
8,853	78.30		填補累積短絀	8,756	52.83		
0			提存公積	0			
0			賸餘撥充基金數	0			
0			解繳公庫淨額	0			
0			其他依法分配數	0			
2,453	21.70		未分配賸餘	7,819	47.17		
8,853	100.00		短絀之部	8,756	100.00		
8,853	100.00		本期短絀	8,756	100.00		
0			前期待填補之短絀	0			
0			追溯適用及追溯重編之影響數	0			
0			其他轉入數	0			
8,853	100.00		填補之部	8,756	100.00		
8,853	100.00		撥用賸餘	8,756	100.00		
0			撥用公積	0			
0			折減基金	0			
0			公庫撥款	0			
0			待填補之短絀	0			

→

國立臺東大學附屬特殊教育學校校務基金 現金流量預計表

中華民國108年度 單位:新臺幣仟元

項 目	預算數	說 明
▼業務活動之現金流量	178	
本期賸餘(短絀)	-8,756	
利息股利之調整	-185	
利息收入	-185	
未計利息股利之本期賸餘(短絀)	-8,941	
調整項目	8,934	提列折舊893萬4千元。
折舊、減損及折耗	8,918	含房屋及建築413萬4千元、機械及設備211萬2千元、交通及運輸設備17萬2千元及什項設備250萬元。
房屋及建築	4,134	
機械及設備	2,112	
交通及運輸設備	172	
什項設備	2,500	
攤銷	16	
攤銷電腦軟體	16	
未計利息股利之現金流入(流出)	-7	
收取利息	185	
▼業務活動之淨現金流入(流出)	178	
▼投資活動之現金流量	-6,400	
減少不動產、廠房及設備、礦產資源	6,369	國庫撥款629萬4千元及營運資金7萬5千元,係增置機械及設備285萬3千元,交通及運輸設備79萬2千元及什項設備272萬4千元。
增加 不動產、廠房及設備	6,369	
固定資產之增置	6,369	
機械及設備	2,853	
交通及運輸設備	792	
什項設備	2,724	
增加無形資產及其他資產	31	國庫撥款3萬1千元,增 置無形資產3萬1千元。
增加無形資產	31	
▼投資活動之淨現金流入(流出)	-6,400	
▼籌資活動之現金流量	6,325	
增加基金、公積及填補短絀	6,325	國庫撥款增置固定資產629萬4千元及無 形資產3萬1千元。
增加基金	6,325	
公庫撥款增置固定資產	6,294	
公庫增撥無形資產	31	
▼籌資活動之淨現金流入(流出)	6,325	
▼現金及約當現金之淨增(淨減)	103	
▼期初現金及約當現金	36,724	
▼期末現金及約當現金	36,827	
▼不影響現金流量之投資與籌資活動		
國庫撥款632萬5千元,係增置機械及設備277萬8千元、交通及運輸設備79萬2千元、什項設備272萬4千元及無形資產3萬1千元。		

→

國立臺東大學附屬特殊教育學校校務基金 預計平衡表

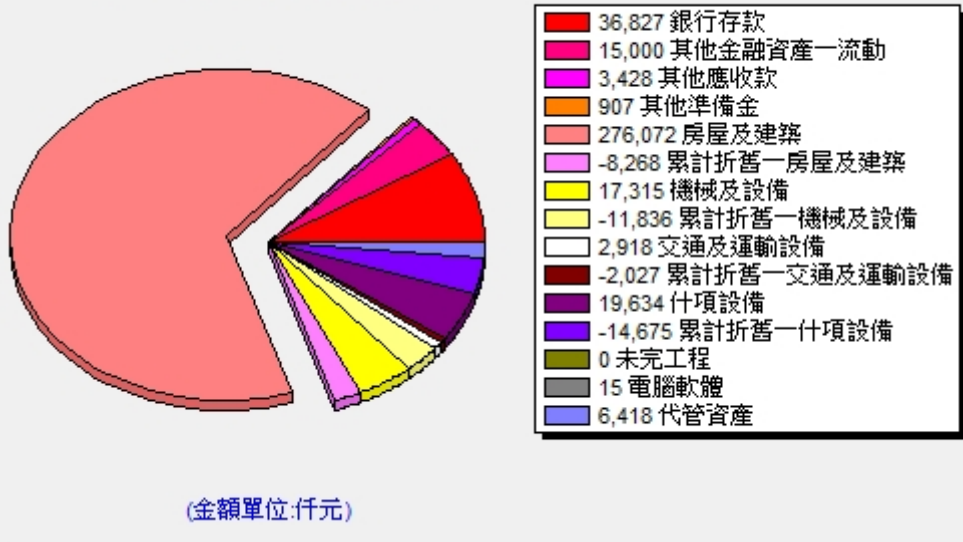
中華民國108年12月31日

單位:新臺幣仟元

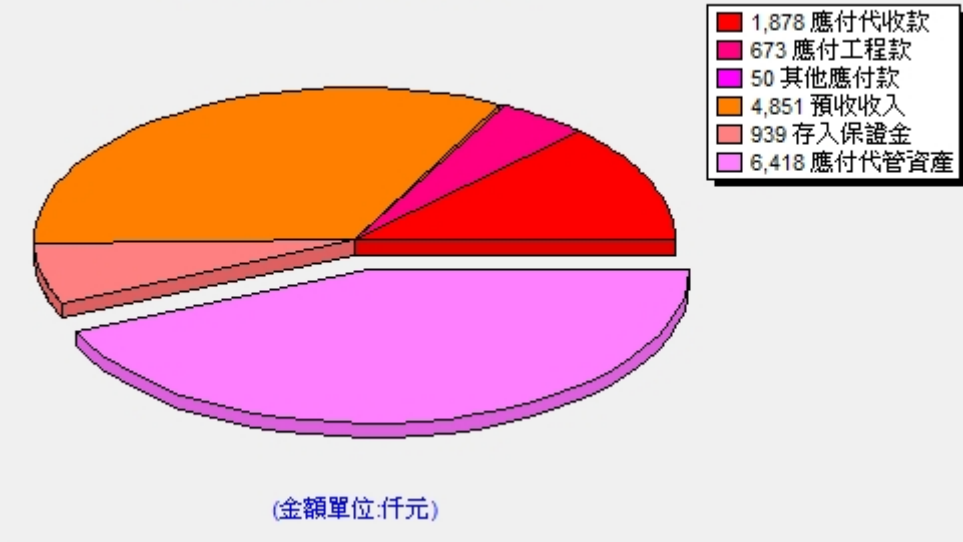
106年12月31日實際數	科目	108年12月31日預計數	107年12月31日預計數	比較增減
350,602	資產	341,728	344,159	-2,431
55,220	流動資產	55,255	55,152	103
34,292	現金	36,827	36,724	103
34,292	銀行存款	36,827	36,724	103
17,500	流動金融資產	15,000	15,000	0
17,500	其他金融資產－流動	15,000	15,000	0
3,428	應收款項	3,428	3,428	0
3,428	其他應收款	3,428	3,428	0
907	投資、長期應收款、貸墊款及準備金	907	907	0
907	準備金	907	907	0
907	其他準備金	907	907	0
287,776	不動產、廠房及設備	279,133	281,682	-2,549
0	房屋及建築	267,804	271,938	-4,134
0	房屋及建築	276,072	276,072	0
0	累計折舊－房屋及建築	-8,268	-4,134	-4,134
5,297	機械及設備	5,479	4,738	741
13,442	機械及設備	17,315	14,462	2,853
-8,145	累計折舊－機械及設備	-11,836	-9,724	-2,112
460	交通及運輸設備	891	271	620
2,126	交通及運輸設備	2,918	2,126	792
-1,666	累計折舊－交通及運輸設備	-2,027	-1,855	-172
5,947	什項設備	4,959	4,735	224
15,572	什項設備	19,634	16,910	2,724
-9,625	累計折舊－什項設備	-14,675	-12,175	-2,500
276,072	購建中固定資產	0	0	0
276,072	未完工程	0	0	0
281	無形資產	15	0	15
281	無形資產	15	0	15
281	電腦軟體	15	0	15
6,418	其他資產	6,418	6,418	0
6,418	什項資產	6,418	6,418	0
6,418	代管資產	6,418	6,418	0
350,602	合計	341,728	344,159	-2,431
14,809	負債	14,809	14,809	0
7,452	流動負債	7,452	7,452	0
2,601	應付款項	2,601	2,601	0
1,878	應付代收款	1,878	1,878	0
673	應付工程款	673	673	0
50	其他應付款	50	50	0
4,851	預收款項	4,851	4,851	0
4,851	預收收入	4,851	4,851	0
7,357	其他負債	7,357	7,357	0
7,357	什項負債	7,357	7,357	0
939	存入保證金	939	939	0
6,418	應付代管資產	6,418	6,418	0
335,793	淨值	326,919	329,350	-2,431
18,734	基金	27,469	21,144	6,325
18,734	基金	27,469	21,144	6,325

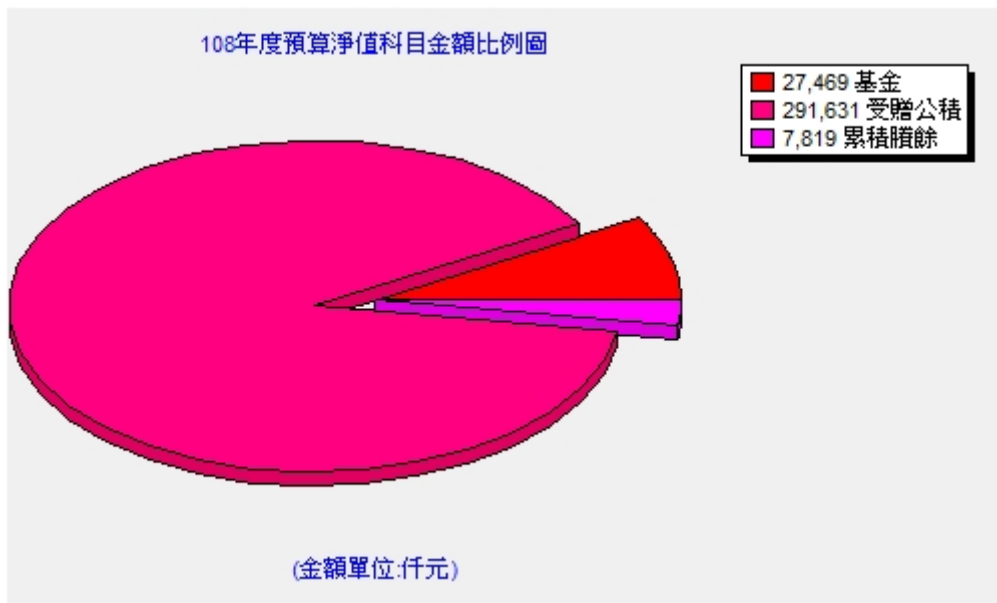
18,734	基金	27,469	21,144	6,325
291,631	公積	291,631	291,631	0
291,631	資本公積	291,631	291,631	0
291,631	受贈公積	291,631	291,631	0
25,428	累積餘絀	7,819	16,575	-8,756
25,428	累積賸餘	7,819	16,575	-8,756
25,428	累積賸餘	7,819	16,575	-8,756
350,602	合計	341,728	344,159	-2,431

108年度預算資產科目金額比例圖



108年度預算負債科目金額比例圖





→