

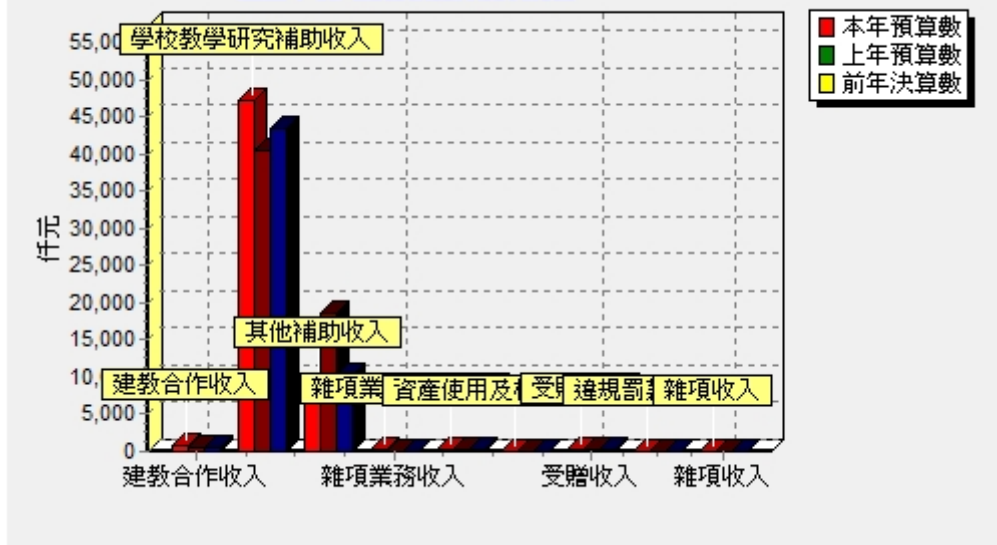
國立臺東大學附屬特殊教育學校校務基金 收支預計表

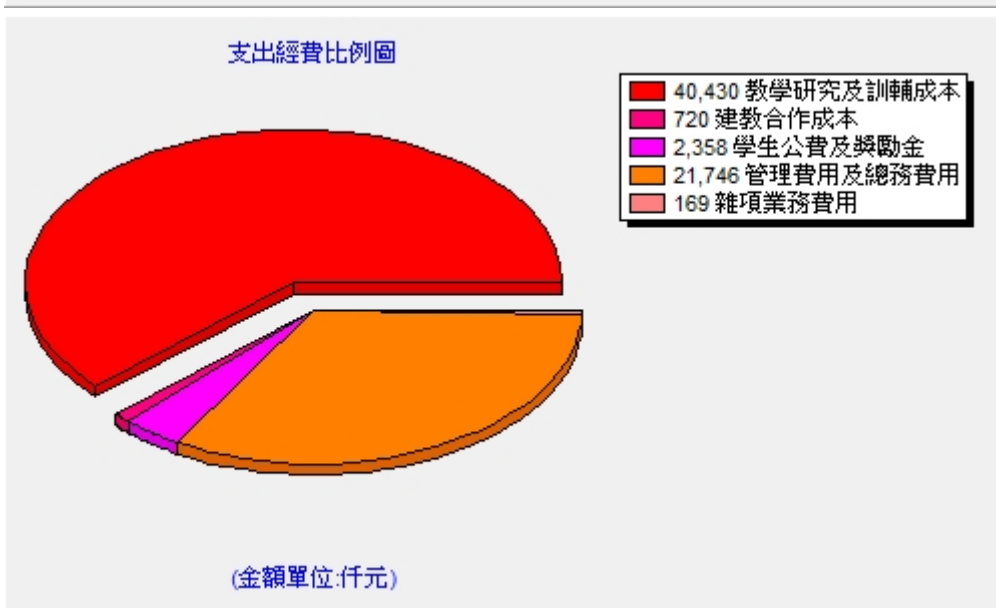
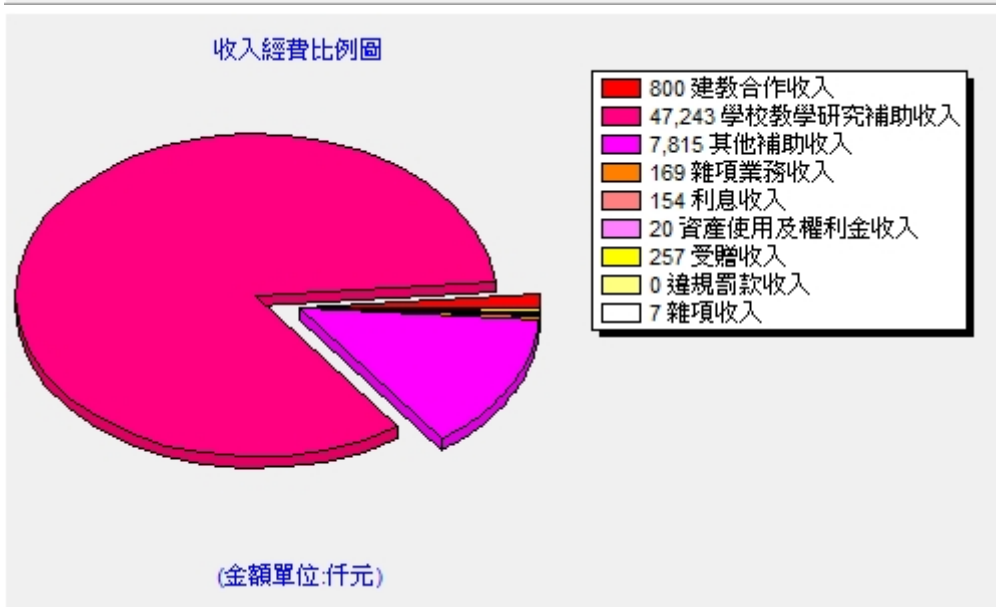
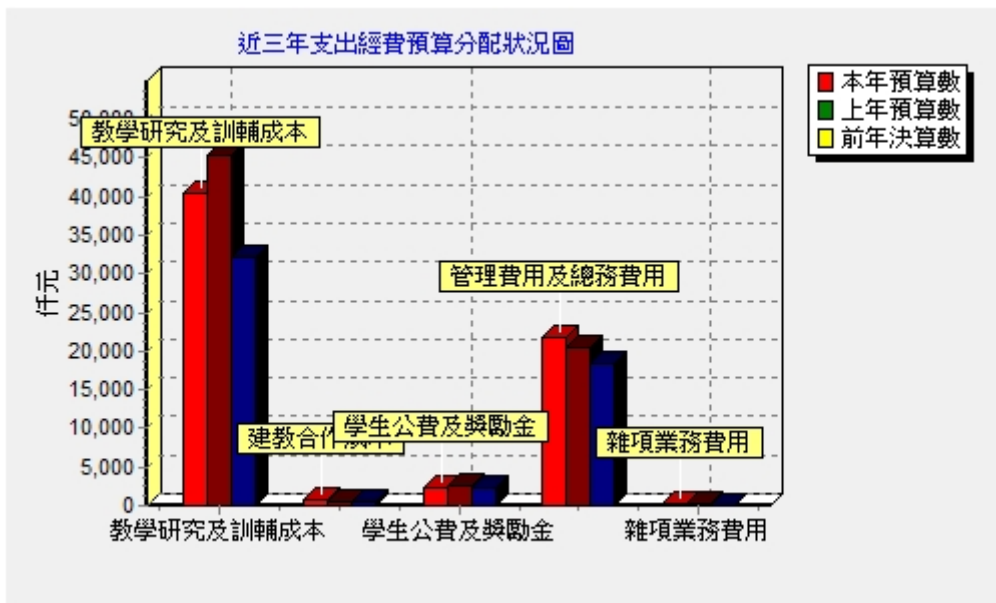
中華民國105年度

單位:新臺幣仟元

前年度決算數		科 目	本年度預算數		上年度預算數		比較增減(-)	
			金額	%	金額	%	金額	%
54,192	100.00	業務收入	56,027	100.00	59,692	100.00	-3,665	-6.14
530	0.98	教學收入	800	1.43	630	1.06	170	26.98
530	0.98	建教合作收入	800	1.43	630	1.06	170	26.98
53,662	99.02	其他業務收入	55,227	98.57	59,062	98.94	-3,835	-6.49
43,375	80.04	學校教學研究補助收入	47,243	84.32	40,416	67.71	6,827	16.89
10,188	18.80	其他補助收入	7,815	13.95	18,516	31.02	-10,701	-57.79
99	0.18	雜項業務收入	169	0.30	130	0.22	39	30.00
53,654	99.01	業務成本與費用	65,423	116.77	69,109	115.78	-3,686	-5.33
32,631	60.21	教學成本	41,150	73.45	45,967	77.01	-4,817	-10.48
32,174	59.37	教學研究及訓輔成本	40,430	72.16	45,337	75.95	-4,907	-10.82
456	0.84	建教合作成本	720	1.29	630	1.06	90	14.29
2,419	4.46	其他業務成本	2,358	4.21	2,503	4.19	-145	-5.79
2,419	4.46	學生公費及獎勵金	2,358	4.21	2,503	4.19	-145	-5.79
18,507	34.15	管理及總務費用	21,746	38.81	20,509	34.36	1,237	6.03
18,507	34.15	管理費用及總務費用	21,746	38.81	20,509	34.36	1,237	6.03
98	0.18	其他業務費用	169	0.30	130	0.22	39	30.00
98	0.18	雜項業務費用	169	0.30	130	0.22	39	30.00
538	0.99	業務賸餘(短絀-)	-9,396	-16.77	-9,417	-15.78	21	-0.22
402	0.74	業務外收入	438	0.78	447	0.75	-9	-2.01
174	0.32	財務收入	154	0.27	227	0.38	-73	-32.16
174	0.32	利息收入	154	0.27	227	0.38	-73	-32.16
229	0.42	其他業務外收入	284	0.51	220	0.37	64	29.09
11	0.02	資產使用及權利金收入	20	0.04	20	0.03	0	0.00
188	0.35	受贈收入	257	0.46	200	0.34	57	28.50
24	0.04	違規罰款收入	0	0.00	0	0.00	0	
6	0.01	雜項收入	7	0.01	0	0.00	7	
402	0.74	業務外賸餘(短絀-)	438	0.78	447	0.75	-9	-2.01
940	1.73	本期賸餘(短絀-)	-8,958	-15.99	-8,970	-15.03	12	-0.13

近三年收入經費預算分配狀況圖





→

國立臺東大學附屬特殊教育學校校務基金 餘絀撥補預計表

中華民國105年度

單位:新臺幣仟元

上年度預算數		項 目	本年度預算數		說 明
金 額	%		金 額	%	
12,098	100.00	賸餘之部	11,870	100.00	
0		本期賸餘	0		
12,098	100.00	前期未分配賸餘	11,870	100.00	
0		公積轉列數	0		
8,970	74.14	分配之部	8,958	75.47	
8,970	74.14	填補累積短絀	8,958	75.47	
0		提存公積	0		
0		賸餘撥充基金數	0		
0		解繳國庫淨額	0		
0		其他依法分配數	0		
3,128	25.86	未分配賸餘	2,912	24.53	
8,970	100.00	短絀之部	8,958	100.00	
8,970	100.00	本期短絀	8,958	100.00	
0		前期待填補之短絀	0		
8,970	100.00	填補之部	8,958	100.00	
8,970	100.00	撥用賸餘	8,958	100.00	
0		撥用公積	0		
0		折減基金	0		
0		國庫撥款	0		
0		待填補之短絀	0		

→

國立臺東大學附屬特殊教育學校校務基金 現金流量預計表

中華民國105年度

單位:新臺幣仟元

項 目	預算數	說 明
▼業務活動之現金流量	135	
本期賸餘(短絀-)	-8,958	
調整非現金項目	9,093	提列折舊876萬3千元及攤銷33萬元。
折舊及折耗	8,763	含房屋及建築417萬8千元、機械及設備174萬2千元、交通及運輸設備36萬7千元及什項設備247萬6千元。
房屋及建築	4,178	
機械及設備	1,742	
交通及運輸設備	367	
什項設備	2,476	
攤銷	330	電腦軟體攤銷33萬元。
攤銷電腦軟體	330	
業務活動之淨現金流入(流出-)	135	
▼投資活動之現金流量	-2,505	
增加固定資產及遞耗資產	-2,138	國庫撥款213萬8千元，係增置機械及設備188萬元、交通及運輸設備2萬5千元及什項設備23萬3千元。
增加固定資產	-2,138	
固定資產之增置	-2,138	
機械及設備	-1,880	
交通及運輸設備	-25	
什項設備	-233	
增加無形資產、遞延借項及其他資產	-367	國庫撥款26萬7千元及營運資金10萬元，增置無形資產36萬7千元。
增加無形資產	-367	
投資活動之淨現金流入(流出-)	-2,505	
▼融資活動之現金流量	2,405	
增加基金、公積及填補短絀	2,405	國庫撥款增置固定資產213萬8千元及無形資產26萬7千元。
增加基金	2,405	
國庫撥款增置固定資產	2,138	
國庫增撥無形資產	267	
融資活動之淨現金流入(流出-)	2,405	
▼現金及約當現金之淨增(淨減-)	35	
▼期初現金及約當現金	32,666	
▼期末現金及約當現金	32,701	
▼不影響現金流量之投資與融資活動		
國庫撥款240萬5千元，係增置機械及設備188萬元、交通及運輸設備2萬5千元、什項設備23萬3千元及無形資產26萬7千元。		

→

國立臺東大學附屬特殊教育學校校務基金 預計平衡表

中華民國105年12月31日

單位:新臺幣仟元

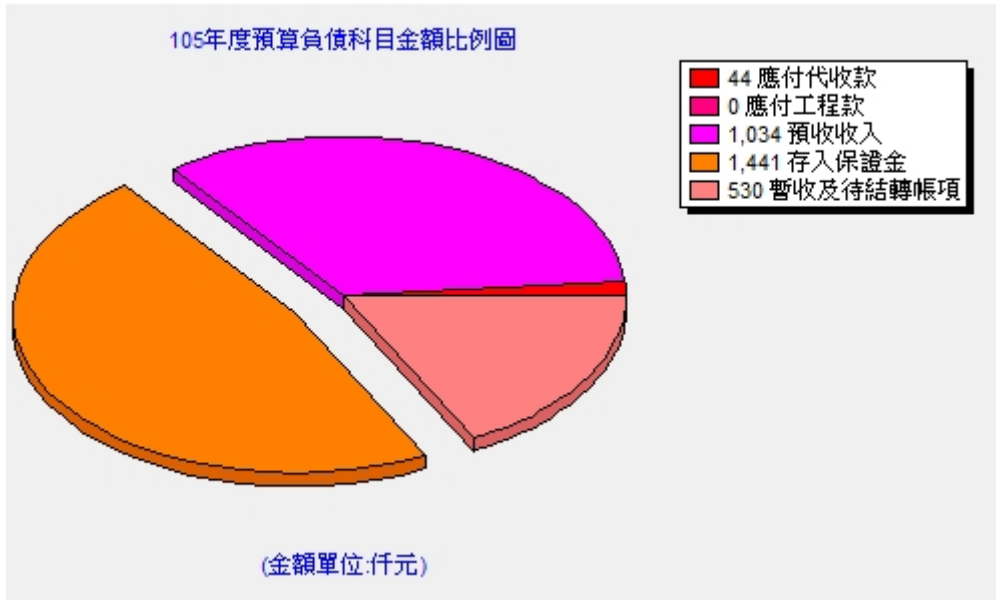
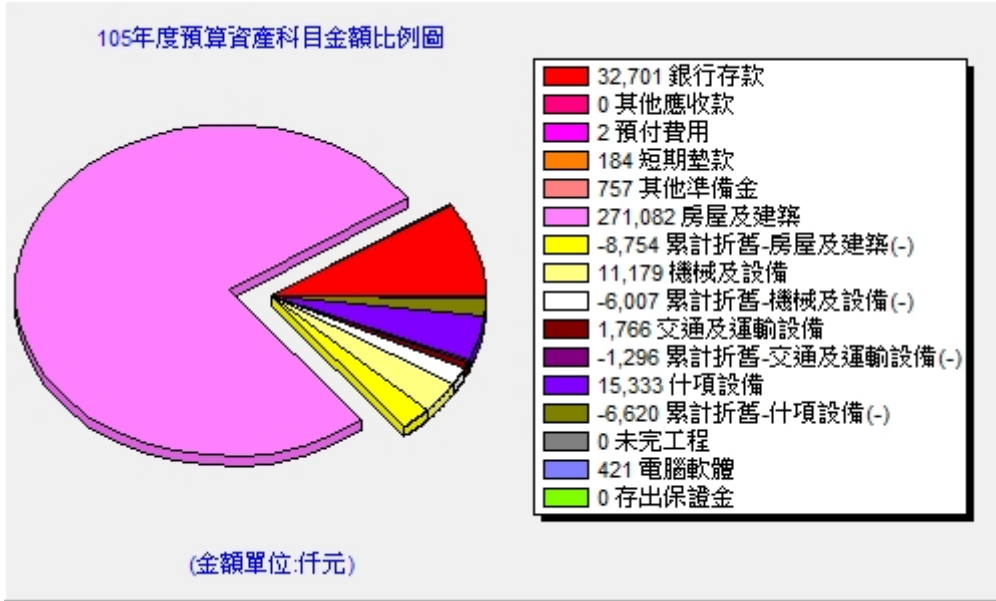
103年12月31日實際數	科目	105年12月31日預計數	104年12月31日預計數	比較增減
327,867	資產	310,748	317,301	-6,553
37,150	流動資產	32,887	32,852	35
32,483	現金	32,701	32,666	35
32,483	銀行存款	32,701	32,666	35
4,481	應收款項	0	0	0
4,481	其他應收款	0	0	0
2	預付款項	2	2	0
2	預付費用	2	2	0
184	短期貸墊款	184	184	0
184	短期墊款	184	184	0
757	投資、長期應收款、貸墊款及準備金	757	757	0
757	準備金	757	757	0
757	其他準備金	757	757	0
289,505	固定資產	276,683	283,308	-6,625
0	房屋及建築	262,328	266,506	-4,178
0	房屋及建築	271,082	271,082	0
0	累計折舊-房屋及建築(-)	-8,754	-4,576	-4,178
6,068	機械及設備	5,172	5,034	138
8,594	機械及設備	11,179	9,299	1,880
-2,526	累計折舊-機械及設備(-)	-6,007	-4,265	-1,742
1,117	交通及運輸設備	470	812	-342
1,741	交通及運輸設備	1,766	1,741	25
-624	累計折舊-交通及運輸設備(-)	-1,296	-929	-367
12,538	什項設備	8,713	10,956	-2,243
14,481	什項設備	15,333	15,100	233
-1,943	累計折舊-什項設備(-)	-6,620	-4,144	-2,476
269,782	購建中固定資產	0	0	0
269,782	未完工程	0	0	0
455	無形資產	421	384	37
455	無形資產	421	384	37
455	電腦軟體	421	384	37
0	其他資產	0	0	0
0	什項資產	0	0	0
0	存出保證金	0	0	0
327,867	合計	310,748	317,301	-6,553
6,545	負債	3,049	3,049	0
4,574	流動負債	1,078	1,078	0
3,540	應付款項	44	44	0
44	應付代收款	44	44	0
3,496	應付工程款	0	0	0
1,034	預收款項	1,034	1,034	0
1,034	預收收入	1,034	1,034	0
1,971	其他負債	1,971	1,971	0
1,971	什項負債	1,971	1,971	0
1,441	存入保證金	1,441	1,441	0
530	暫收及待結轉帳項	530	530	0
321,322	淨值	307,699	314,252	-6,553
8,786	基金	13,091	10,686	2,405


8,786	基金	13,091	10,686	2,405
8,786	基金	13,091	10,686	2,405
291,696	公積	291,696	291,696	0
291,696	資本公積	291,696	291,696	0
291,696	受贈公積	291,696	291,696	0
20,840	累積餘絀(-)	2,912	11,870	-8,958
20,840	累積賸餘	2,912	11,870	-8,958
20,840	累積賸餘	2,912	11,870	-8,958
327,867	合計	310,748	317,301	-6,553

附註:

1. 信託代理與保證資產科目,本年預算數: \$0 上年預算數: \$0 前年度決算數: \$0

2. 信託代理與保證負債科目,本年預算數: \$0 上年預算數: \$0 前年度決算數: \$0





→